



# Justiça Eleitoral - Divulgação de Resultado das Eleições 2010

## Votação nominal - Deputado Estadual 1.º Turno - UBATUBA / SP

		UBATUBA / SP - 1.º TURNO				Atualizado em 04/10/2010 00:59:49	
		Deputado Estadual					
Seções (169)	Seq.	Núm.	Candidato	Partidos	Votação	% Válidos	
Totalizadas	0001	25558	GIL ARANTES	DEM - DEM / PSDB	5.760	14,78 %	
169 (100,00%)	0002	45700	FERNANDO CAPEZ	PSDB - DEM / PSDB	2.325	5,96 %	
Não Totalizadas	0003	45151	BERNARDO ORTIZ JR	PSDB - DEM / PSDB	1.981	5,08 %	
0 (0,00%)	0004	70699	PAULO CORRÊA JR	PT do B - PRB / PT / PR / PT do B	1.698	4,36 %	
<b>Eleitorado (58.396)</b>	0005	43135	PADRE AFONSO	PV	1.297	3,33 %	
Não Apurado	0006	22231	ALEXANDRE DA FARMACIA	PR - PRB / PT / PR / PT do B	1.088	2,79 %	
0 (0,00%)	0007	13134	SIMÃO PEDRO	PT - PRB / PT / PR / PT do B	1.038	2,66 %	
Apurado	0008	14140	CAMPOS MACHADO	PTB	987	2,53 %	
58.396 (100,00%)	0009	13130	MARCO AURÉLIO DE SOUZA	PT - PRB / PT / PR / PT do B	974	2,50 %	
Abstenção	0010	13632	ANA DO CARMO	PT - PRB / PT / PR / PT do B	904	2,32 %	
13.338 (22,84%)	0011	13113	EDINHO SILVA	PT - PRB / PT / PR / PT do B	664	1,70 %	
Comparecimento	0012	45451	CAUÊ MACRIS	PSDB - DEM / PSDB	655	1,68 %	
45.058 (77,16%)	0013	45145	BRUNO COVAS	PSDB - DEM / PSDB	642	1,65 %	
<b>Votos (45.058)</b>	0014	13121	ANA PERUGINI	PT - PRB / PT / PR / PT do B	607	1,56 %	
em Branco	0015	45321	CARLOS BEZERRA JR.	PSDB - DEM / PSDB	576	1,48 %	
3.980 (8,83%)	0016	11888	RUSSOMANNO	PP	547	1,40 %	
Nulos	0017	20992	NELSON FERNANDES	PSC - PSC / PHS	465	1,19 %	
2.096 (4,65%)	0018	12181	MAJOR OLIMPIO	PDT	412	1,06 %	
Pendentes	0019	25005	ANDRE SOARES	DEM - DEM / PSDB	376	0,96 %	
0 (0,00%)	0020	25255	MILTON VIEIRA	DEM - DEM / PSDB	334	0,86 %	
Votos Válidos	0021	45633	PAULO ALEXANDRE BARBOSA	PSDB - DEM / PSDB	321	0,82 %	
38.982 (86,52%)	0022	22999	ANDRE DO PRADO	PR - PRB / PT / PR / PT do B	284	0,73 %	
Nominais	0023	13600	VERA SABA	PT - PRB / PT / PR / PT do B	283	0,73 %	
31.885 (81,79%)	0024	45445	FELIPE AUGUSTO	PSDB - DEM / PSDB	260	0,67 %	
de Legenda	O(s) candidato(s) que aparece(m) com zero voto pode(m) não ter votação ou estar em uma das seguintes situações: indeferido com recurso ou indeferimento, renúncia ou falecimento após a preparação de urnas.						
7.097 (18,21%)							

RESULTADO SUJEITO A ALTERAÇÃO



# Justiça Eleitoral - Divulgação de Resultado das Eleições 2010

## Votação nominal - Deputado Estadual 1.º Turno - UBATUBA / SP

	<b>UBATUBA / SP - 1.º TURNO</b>					Atualizado em
	<b>Deputado Estadual</b>					04/10/2010 00:59:49

Seções (169)	Seq.	Núm.	Candidato	Partidos	Votação	% Válidos
Totalizadas	0025	12000	AURELIO	PDT	232	0,60 %
169 (100,00%)	0026	14747	WALDIR AGNELLO	PTB	230	0,59 %
Não Totalizadas	0027	45245	SAMUEL MOREIRA	PSDB - DEM / PSDB	229	0,59 %
0 (0,00%)	0028	65055	SARAH MUNHOZ	PC do B	191	0,49 %
<b>Eleitorado (58.396)</b>	0029	25800	LEANDRO DO KLB	DEM - DEM / PSDB	161	0,41 %
Não Apurado	0030	25199	ESTEVAM GALVAO	DEM - DEM / PSDB	152	0,39 %
0 (0,00%)	0031	50789	CARLOS GIANNAZI	PSOL	146	0,37 %
Apurado	0032	23456	GONDIM	PPS	142	0,36 %
58.396 (100,00%)	0033	13123	ZICO	PT - PRB / PT / PR / PT do B	131	0,34 %
Abstenção	0034	45610	HELIO NISHIMOTO	PSDB - DEM / PSDB	131	0,34 %
13.338 (22,84%)	0035	20633	RODRIGO MORAES	PSC - PSC / PHS	131	0,34 %
Comparecimento	0036	13114	ENIO TATTO	PT - PRB / PT / PR / PT do B	125	0,32 %
45.058 (77,16%)	0037	20600	SAID MOURAD	PSC - PSC / PHS	114	0,29 %
<b>Votos (45.058)</b>	0038	20022	DR. CALE	PSC - PSC / PHS	113	0,29 %
em Branco	0039	13690	CARLOS GRANA	PT - PRB / PT / PR / PT do B	109	0,28 %
3.980 (8,83%)	0040	25123	JOAO MELLAO NETO	DEM - DEM / PSDB	98	0,25 %
Nulos	0041	23566	MYRIAM ALCKMIN	PPS	98	0,25 %
2.096 (4,65%)	0042	45122	RAMALHO DA CONSTRUCAO	PSDB - DEM / PSDB	94	0,24 %
Pendentes	0043	15157	UEBE REZECK	PMDB	91	0,23 %
0 (0,00%)	0044	17775	CHIQUINHO CONCEIÇÃO	PSL	84	0,22 %
Votos Válidos	0045	13913	DONISETE BRAGA	PT - PRB / PT / PR / PT do B	84	0,22 %
38.982 (86,52%)	0046	23123	DAVI ZAIA	PPS	81	0,21 %
Nominais	0047	43363	REINALDO ALGUZ	PV	81	0,21 %
31.885 (81,79%)	0048	65035	LECI BRANDÃO	PC do B	80	0,21 %
de Legenda	O(s) candidato(s) que aparece(m) com zero voto pode(m) não ter votação ou estar em uma das seguintes situações: indeferido com recurso ou indeferimento, renúncia ou falecimento após a preparação de urnas.					
7.097 (18,21%)						

**RESULTADO SUJEITO A ALTERAÇÃO**



# Justiça Eleitoral - Divulgação de Resultado das Eleições 2010

## Votação nominal - Deputado Estadual 1.º Turno - UBATUBA / SP

UBATUBA / SP - 1.º TURNO						Atualizado em
Deputado Estadual						04/10/2010
						00:59:49
Seções (169)	Seq.	Núm.	Candidato	Partidos	Votação	% Válidos
Totalizadas	0049	14235	CORONEL EDSON FERRARINI	PTB	76	0,19 %
169 (100,00%)	0050	10707	ROSEANE ROCHA	PRB - PRB / PT / PR / PT do B	68	0,17 %
Não Totalizadas	0051	43007	FELICIANO	PV	67	0,17 %
0 (0,00%)	0052	22222	ZE PEDRO	PR - PRB / PT / PR / PT do B	63	0,16 %
<b>Eleitorado (58.396)</b>	0053	45000	HELIO RUBENS	PSDB - DEM / PSDB	61	0,16 %
Não Apurado	0054	45157	CELINO	PSDB - DEM / PSDB	61	0,16 %
0 (0,00%)	0055	40321	DR. JOSÉ RICARDO	PSB	57	0,15 %
Apurado	0056	45450	THIAGO LOBO	PSDB - DEM / PSDB	57	0,15 %
58.396 (100,00%)	0057	15013	DR. ITAMAR	PMDB	56	0,14 %
Abstenção	0058	12250	JOCA VASCONCELOS	PDT	55	0,14 %
13.338 (22,84%)	0059	13310	LUIZ CLAUDIO MARCOLINO	PT - PRB / PT / PR / PT do B	53	0,14 %
Comparecimento	0060	45545	BARROS MUNHOZ	PSDB - DEM / PSDB	51	0,13 %
45.058 (77,16%)	0061	13147	GERALDO CRUZ	PT - PRB / PT / PR / PT do B	51	0,13 %
<b>Votos (45.058)</b>	0062	22300	PATRICIA LIMA	PR - PRB / PT / PR / PT do B	49	0,13 %
em Branco	0063	23130	OSMAR UNGARI FILHO MEDICO CAPI	PPS	48	0,12 %
3.980 (8,83%)	0064	13131	MARCOS MARTINS	PT - PRB / PT / PR / PT do B	47	0,12 %
Nulos	0065	23300	PROF. NELSON SUSSUMU SHIKICIMA	PPS	45	0,12 %
2.096 (4,65%)	0066	11111	CURIATI	PP	44	0,11 %
Pendentes	0067	12001	PEREIRA METALURGICO	PDT	44	0,11 %
0 (0,00%)	0068	43153	NAVAL PELA GUARDA MUNICIPAL	PV	44	0,11 %
Votos Válidos	0069	13258	ESTELA ALMAGRO	PT - PRB / PT / PR / PT do B	40	0,10 %
38.982 (86,52%)	0070	25100	ULISSES SALES	DEM - DEM / PSDB	40	0,10 %
Nominais	0071	23110	ADEMIR DA GUIA	PPS	39	0,10 %
31.885 (81,79%)	0072	45789	MILTON DALLARI	PSDB - DEM / PSDB	39	0,10 %
de Legenda	O(s) candidato(s) que aparece(m) com zero voto pode(m) não ter votação ou estar em uma das seguintes situações: indeferido com recurso ou indeferimento, renúncia ou falecimento após a preparação de urnas.					
7.097 (18,21%)						

RESULTADO SUJEITO A ALTERAÇÃO



# Justiça Eleitoral - Divulgação de Resultado das Eleições 2010

## Votação nominal - Deputado Estadual 1.º Turno - UBATUBA / SP


UBATUBA / SP - 1.º TURNO						Atualizado em
Deputado Estadual						04/10/2010
						00:59:49
Seções (169)	Seq.	Núm.	Candidato	Partidos	Votação	% Válidos
Totalizadas	0073	43414	JUNIOR RAAD	PV	39	0,10 %
169 (100,00%)	0074	23540	PROFESSOR ZE MARIA	PPS	38	0,10 %
Não Totalizadas	0075	23523	ESTEVÃO	PPS	38	0,10 %
0 (0,00%)	0076	12612	CONSTANCIA FELIX	PDT	37	0,09 %
<b>Eleitorado (58.396)</b>	0077	12234	MARCOS BERNARDELLI	PDT	37	0,09 %
Não Apurado	0078	13133	ELI TEODORO	PT - PRB / PT / PR / PT do B	37	0,09 %
0 (0,00%)	0079	12100	DINEI	PDT	37	0,09 %
Apurado	0080	45225	VITO ARDITO	PSDB - DEM / PSDB	35	0,09 %
58.396 (100,00%)	0081	22611	TONINHO PAIVA	PR - PRB / PT / PR / PT do B	34	0,09 %
Abstenção	0082	45010	UBIRAJARA GUIMARÃES	PSDB - DEM / PSDB	34	0,09 %
13.338 (22,84%)	0083	23004	SERGIO MORETTI	PPS	33	0,08 %
Comparecimento	0084	13112	GERSON BITTENCOURT	PT - PRB / PT / PR / PT do B	33	0,08 %
45.058 (77,16%)	0085	17123	DR. COIMBRA	PSL	31	0,08 %
<b>Votos (45.058)</b>	0086	65789	HELIFAX	PC do B	31	0,08 %
em Branco	0087	14138	CONTE LOPES	PTB	29	0,07 %
3.980 (8,83%)	0088	25625	ZE LOUQUINHO	DEM - DEM / PSDB	29	0,07 %
Nulos	0089	43134	RITA PASSOS	PV	28	0,07 %
2.096 (4,65%)	0090	25200	RICARDO SALLES	DEM - DEM / PSDB	28	0,07 %
Pendentes	0091	13016	WAGNER BALIEIRO	PT - PRB / PT / PR / PT do B	28	0,07 %
0 (0,00%)	0092	17777	RODRIGO ASHIUCHI DO LUMBINI	PSL	27	0,07 %
Votos Válidos	0093	45045	EVANDRO LOSACCO	PSDB - DEM / PSDB	25	0,06 %
38.982 (86,52%)	0094	13653	LINEU NAVARRO	PT - PRB / PT / PR / PT do B	25	0,06 %
Nominais	0095	43777	SÉRGIO CONTENTE	PV	25	0,06 %
31.885 (81,79%)	0096	50777	GUIMARÃES O GUERREIRO	PSOL	25	0,06 %
de Legenda	O(s) candidato(s) que aparece(m) com zero voto pode(m) não ter votação ou estar em uma das seguintes situações: indeferido com recurso ou indeferimento, renúncia ou falecimento após a preparação de urnas.					
7.097 (18,21%)						

RESULTADO SUJEITO A ALTERAÇÃO



# Justiça Eleitoral - Divulgação de Resultado das Eleições 2010

## Votação nominal - Deputado Estadual 1.º Turno - UBATUBA / SP

	<b>UBATUBA / SP - 1.º TURNO</b>					Atualizado em
	<b>Deputado Estadual</b>					04/10/2010 00:59:49

Seções (169)	Seq.	Núm.	Candidato	Partidos	Votação	% Válidos
Totalizadas	0097	20110	PASTOR VIEIRA ROCHA	PSC - PSC / PHS	24	0,06 %
169 (100,00%)	0098	11567	RAFA ZIMBALDI	PP	24	0,06 %
Não Totalizadas	0099	25190	MACEDO BASTOS	DEM - DEM / PSDB	23	0,06 %
0 (0,00%)	0100	15113	CARUSO	PMDB	23	0,06 %
<b>Eleitorado (58.396)</b>	0101	15622	JOOJI HATO	PMDB	22	0,06 %
Não Apurado	0102	45200	CÉLIA LEÃO	PSDB - DEM / PSDB	22	0,06 %
0 (0,00%)	0103	65033	LUIZA CORDEIRO	PC do B	22	0,06 %
Apurado	0104	12333	BRUZAROSCO	PDT	22	0,06 %
58.396 (100,00%)	0105	11188	SIMONY	PP	22	0,06 %
Abstenção	0106	40040	MARIÂNGELA DUARTE	PSB	21	0,05 %
13.338 (22,84%)	0107	45456	JOÃO SANZOVO	PSDB - DEM / PSDB	21	0,05 %
Comparecimento	0108	13012	BETO COELHO	PT - PRB / PT / PR / PT do B	21	0,05 %
45.058 (77,16%)	0109	33533	LUIZ GUEDES	PMN	21	0,05 %
<b>Votos (45.058)</b>	0110	13640	JOSÉ CANDIDO	PT - PRB / PT / PR / PT do B	20	0,05 %
em Branco	0111	43477	PASTOR DILMO DOS SANTOS	PV	20	0,05 %
3.980 (8,83%)	0112	25118	EDMIR CHEDID	DEM - DEM / PSDB	20	0,05 %
Nulos	0113	13111	JURA	PT - PRB / PT / PR / PT do B	20	0,05 %
2.096 (4,65%)	0114	20117	GUIMARÃES	PSC - PSC / PHS	20	0,05 %
Pendentes	0115	45555	CELSO GIGLIO	PSDB - DEM / PSDB	19	0,05 %
0 (0,00%)	0116	13004	TELMA DE SOUZA	PT - PRB / PT / PR / PT do B	19	0,05 %
Votos Válidos	0117	50504	JOÃO AMORIM	PSOL	19	0,05 %
38.982 (86,52%)	0118	12345	RAFAEL SILVA	PDT	18	0,05 %
Nominais	0119	12133	JOSE BITTENCOURT	PDT	18	0,05 %
31.885 (81,79%)	0120	17017	ADILSON BARROSO	PSL	18	0,05 %
de Legenda	O(s) candidato(s) que aparece(m) com zero voto pode(m) não ter votação ou estar em uma das seguintes situações: indeferido com recurso ou indeferimento, renúncia ou falecimento após a preparação de urnas.					
7.097 (18,21%)						

**RESULTADO SUJEITO A ALTERAÇÃO**



# Justiça Eleitoral - Divulgação de Resultado das Eleições 2010

## Votação nominal - Deputado Estadual 1.º Turno - UBATUBA / SP

UBATUBA / SP - 1.º TURNO						Atualizado em
Deputado Estadual						04/10/2010
						00:59:49
Seções (169)	Seq.	Núm.	Candidato	Partidos	Votação	% Válidos
Totalizadas	0121	43000	GENTIL	PV	18	0,05 %
169 (100,00%)	0122	13156	RUI FALCÃO	PT - PRB / PT / PR / PT do B	17	0,04 %
Não Totalizadas	0123	40100	WALTER HAYASHI	PSB	17	0,04 %
0 (0,00%)	0124	45999	SONIA IERVOLINO	PSDB - DEM / PSDB	17	0,04 %
<b>Eleitorado (58.396)</b>	0125	43008	HENRIQUE CONTI	PV	17	0,04 %
Não Apurado	0126	45455	CONCCI MARCO	PSDB - DEM / PSDB	17	0,04 %
0 (0,00%)	0127	50550	RAUL MARCELO	PSOL	17	0,04 %
Apurado	0128	45155	CLOVIS CHAVES	PSDB - DEM / PSDB	16	0,04 %
58.396 (100,00%)	0129	40555	ARLY DE LARA ROMEO	PSB	16	0,04 %
Abstenção	0130	12045	LUIS YABIKU	PDT	16	0,04 %
13.338 (22,84%)	0131	20999	PRIMO	PSC - PSC / PHS	16	0,04 %
Comparecimento	0132	13456	BETH SAHAO	PT - PRB / PT / PR / PT do B	15	0,04 %
45.058 (77,16%)	0133	43433	REGINA GONÇALVES	PV	15	0,04 %
<b>Votos (45.058)</b>	0134	43123	DR PAULO DE TARSO	PV	15	0,04 %
em Branco	0135	15001	DRA ADRIANA	PMDB	15	0,04 %
3.980 (8,83%)	0136	15000	BALEIA ROSSI	PMDB	15	0,04 %
Nulos	0137	12589	WENDEL ALVES	PDT	15	0,04 %
2.096 (4,65%)	0138	13999	CARLOS NEDER	PT - PRB / PT / PR / PT do B	14	0,04 %
Pendentes	0139	12310	CARLOS HERNANDES	PDT	14	0,04 %
0 (0,00%)	0140	13666	ZÉ ARISTEIA	PT - PRB / PT / PR / PT do B	14	0,04 %
Votos Válidos	0141	43300	MÁRCIA MONTEZ	PV	14	0,04 %
38.982 (86,52%)	0142	45780	MARCOS ZERBINI	PSDB - DEM / PSDB	14	0,04 %
Nominais	0143	22123	PAULO CORREA	PR - PRB / PT / PR / PT do B	14	0,04 %
31.885 (81,79%)	0144	15300	ITAMAR BORGES	PMDB	14	0,04 %
de Legenda	O(s) candidato(s) que aparece(m) com zero voto pode(m) não ter votação ou estar em uma das seguintes situações: indeferido com recurso ou indeferimento, renúncia ou falecimento após a preparação de urnas.					
7.097 (18,21%)						

**RESULTADO SUJEITO A ALTERAÇÃO**



# Justiça Eleitoral - Divulgação de Resultado das Eleições 2010

## Votação nominal - Deputado Estadual 1.º Turno - UBATUBA / SP

UBATUBA / SP - 1.º TURNO						Atualizado em
Deputado Estadual						04/10/2010
						00:59:49
Seções (169)	Seq.	Núm.	Candidato	Partidos	Votação	% Válidos
Totalizadas	0145	23998	KIKO SAWAYA	PPS	14	0,04 %
169 (100,00%)	0146	65088	ADIB	PC do B	14	0,04 %
Não Totalizadas	0147	40789	VINICIUS CAMARINHA	PSB	14	0,04 %
0 (0,00%)	0148	40333	YVONE BARREIROS	PSB	13	0,03 %
<b>Eleitorado (58.396)</b>	0149	22333	JOSIAS DINIZ	PR - PRB / PT / PR / PT do B	13	0,03 %
Não Apurado	0150	14500	TARDELLI	PTB	13	0,03 %
0 (0,00%)	0151	43643	ADENOR SILVA	PV	13	0,03 %
Apurado	0152	25000	DARIO SAADI	DEM - DEM / PSDB	13	0,03 %
58.396 (100,00%)	0153	13678	PROF. ROMAZZINI	PT - PRB / PT / PR / PT do B	13	0,03 %
Abstenção	0154	20023	LELIS TRAJANO	PSC - PSC / PHS	13	0,03 %
13.338 (22,84%)	0155	45123	WELSON GASPARINI	PSDB - DEM / PSDB	12	0,03 %
Comparecimento	0156	65533	PROFESSOR FLAVIO DELMANTO	PC do B	12	0,03 %
45.058 (77,16%)	0157	45114	MARIA LÚCIA AMARY	PSDB - DEM / PSDB	12	0,03 %
<b>Votos (45.058)</b>	0158	45232	CARLÃO PIGNATARI	PSDB - DEM / PSDB	12	0,03 %
em Branco	0159	45400	ANALICE FERNANDES	PSDB - DEM / PSDB	12	0,03 %
3.980 (8,83%)	0160	45160	ARY FOSSEN	PSDB - DEM / PSDB	11	0,03 %
Nulos	0161	43045	RICARDO CASTILHO	PV	11	0,03 %
2.096 (4,65%)	0162	45485	ZÉ AILTON	PSDB - DEM / PSDB	11	0,03 %
Pendentes	0163	45101	MILTON FLAVIO	PSDB - DEM / PSDB	11	0,03 %
0 (0,00%)	0164	45198	JOSE BORANGA	PSDB - DEM / PSDB	11	0,03 %
Votos Válidos	0165	43118	ROSSINI	PV	11	0,03 %
38.982 (86,52%)	0166	14144	VANDO	PTB	11	0,03 %
Nominais	0167	10123	GILMACI SANTOS	PRB - PRB / PT / PR / PT do B	11	0,03 %
31.885 (81,79%)	0168	45845	PROFª ROSANA	PSDB - DEM / PSDB	11	0,03 %
de Legenda	O(s) candidato(s) que aparece(m) com zero voto pode(m) não ter votação ou estar em uma das seguintes situações: indeferido com recurso ou indeferimento, renúncia ou falecimento após a preparação de urnas.					
7.097 (18,21%)						

RESULTADO SUJEITO A ALTERAÇÃO



# Justiça Eleitoral - Divulgação de Resultado das Eleições 2010

## Votação nominal - Deputado Estadual 1.º Turno - UBATUBA / SP

UBATUBA / SP - 1.º TURNO						Atualizado em
Deputado Estadual						04/10/2010
						00:59:49
Seções (169)	Seq.	Núm.	Candidato	Partidos	Votação	% Válidos
Totalizadas	0169	43012	DR PAULO CÉSAR (PC)	PV	11	0,03 %
169 (100,00%)	0170	65500	CAJU	PC do B	11	0,03 %
Não Totalizadas	0171	25122	ALDO DEMARCHI	DEM - DEM / PSDB	10	0,03 %
0 (0,00%)	0172	13713	FAUSTO FIGUEIRA	PT - PRB / PT / PR / PT do B	10	0,03 %
<b>Eleitorado (58.396)</b>	0173	43033	CHICO SARDELLI	PV	10	0,03 %
Não Apurado	0174	20200	ADILSON ROSSI	PSC - PSC / PHS	10	0,03 %
0 (0,00%)	0175	12369	TOLOI	PDT	10	0,03 %
Apurado	0176	43063	RICARDO SILVA	PV	10	0,03 %
58.396 (100,00%)	0177	13222	ADRIANO DIOGO	PT - PRB / PT / PR / PT do B	9	0,02 %
Abstenção	0178	43222	BRAZ ALBERTINI	PV	9	0,02 %
13.338 (22,84%)	0179	13400	ROBERTO FELICIO	PT - PRB / PT / PR / PT do B	9	0,02 %
Comparecimento	0180	45111	GERALDO VINHOLI	PSDB - DEM / PSDB	9	0,02 %
45.058 (77,16%)	0181	10500	HAVANIR	PRB - PRB / PT / PR / PT do B	9	0,02 %
<b>Votos (45.058)</b>	0182	45670	JOÃO NILTON DO UNIÃO SERV	PSDB - DEM / PSDB	9	0,02 %
em Branco	0183	12377	TADEU MORAIS	PDT	9	0,02 %
3.980 (8,83%)	0184	17900	GERSON ISIDORO KADOCHI	PSL	9	0,02 %
Nulos	0185	13122	TONINHO DO PT	PT - PRB / PT / PR / PT do B	9	0,02 %
2.096 (4,65%)	0186	45194	RICARDO TEIXEIRA	PSDB - DEM / PSDB	8	0,02 %
Pendentes	0187	14730	GORETE BRAGA	PTB	8	0,02 %
0 (0,00%)	0188	20014	ALAN NETO	PSC - PSC / PHS	8	0,02 %
Votos Válidos	0189	43708	DOUTOR KIM	PV	8	0,02 %
38.982 (86,52%)	0190	43550	DR MARCELO DOURADO	PV	8	0,02 %
Nominais	0191	43001	GIRIBONI	PV	7	0,02 %
31.885 (81,79%)	0192	45235	DILADOR BORGES	PSDB - DEM / PSDB	7	0,02 %
de Legenda	O(s) candidato(s) que aparece(m) com zero voto pode(m) não ter votação ou estar em uma das seguintes situações: indeferido com recurso ou indeferimento, renúncia ou falecimento após a preparação de urnas.					
7.097 (18,21%)						

RESULTADO SUJEITO A ALTERAÇÃO





# Justiça Eleitoral - Divulgação de Resultado das Eleições 2010

## Votação nominal - Deputado Estadual 1.º Turno - UBATUBA / SP

UBATUBA / SP - 1.º TURNO						Atualizado em
Deputado Estadual						04/10/2010
						00:59:49
Seções (169)	Seq.	Núm.	Candidato	Partidos	Votação	% Válidos
Totalizadas	0193	45454	EDISON CANDIDO	PSDB - DEM / PSDB	7	0,02 %
169 (100,00%)	0194	43006	ADRIANA RODRIGUES	PV	7	0,02 %
Não Totalizadas	0195	43266	FERNANDO MARREY FERREIRA	PV	7	0,02 %
0 (0,00%)	0196	12312	NICOLACI	PDT	7	0,02 %
<b>Eleitorado (58.396)</b>	0197	43062	CLAUDINHO GASPAR	PV	7	0,02 %
Não Apurado	0198	45500	VICTOR KOBAYASHI	PSDB - DEM / PSDB	7	0,02 %
0 (0,00%)	0199	36936	PAULO BOTELHO	PTC	7	0,02 %
Apurado	0200	40223	HILKIAS	PSB	6	0,02 %
58.396 (100,00%)	0201	15673	CIDA FERREIRA	PMDB	6	0,02 %
Abstenção	0202	36144	NELSON BENTO	PTC	6	0,02 %
13.338 (22,84%)	0203	45678	JOSE AUGUSTO	PSDB - DEM / PSDB	6	0,02 %
Comparecimento	0204	33145	ELTON	PMN	6	0,02 %
45.058 (77,16%)	0205	43434	LIA	PV	6	0,02 %
<b>Votos (45.058)</b>	0206	45222	ADOLFO QUINTAS	PSDB - DEM / PSDB	6	0,02 %
em Branco	0207	20500	ATALAIA	PSC - PSC / PHS	6	0,02 %
3.980 (8,83%)	0208	23010	BRAZ	PPS	6	0,02 %
Nulos	0209	43016	SANDRA BARROS	PV	6	0,02 %
2.096 (4,65%)	0210	45115	TÂNIA FERRAZ	PSDB - DEM / PSDB	6	0,02 %
Pendentes	0211	13333	NATIVIDADE	PT - PRB / PT / PR / PT do B	6	0,02 %
0 (0,00%)	0212	13023	GALENO AMORIM	PT - PRB / PT / PR / PT do B	6	0,02 %
Votos Válidos	0213	11313	MARIA CLEMENTINA	PP	6	0,02 %
38.982 (86,52%)	0214	45204	DIRCE LUA	PSDB - DEM / PSDB	6	0,02 %
Nominais	0215	45457	VALÉRIA	PSDB - DEM / PSDB	6	0,02 %
31.885 (81,79%)	0216	13124	SALETE CAMPARI	PT - PRB / PT / PR / PT do B	6	0,02 %
de Legenda	O(s) candidato(s) que aparece(m) com zero voto pode(m) não ter votação ou estar em uma das seguintes situações: indeferido com recurso ou indeferimento, renúncia ou falecimento após a preparação de urnas.					
7.097 (18,21%)						

RESULTADO SUJEITO A ALTERAÇÃO



# Justiça Eleitoral - Divulgação de Resultado das Eleições 2010

## Votação nominal - Deputado Estadual 1.º Turno - UBATUBA / SP

	<b>UBATUBA / SP - 1.º TURNO</b>					<b>Atualizado em</b> <b>04/10/2010</b> <b>00:59:49</b>
	<b>Deputado Estadual</b>					

Seções (169)	Seq.	Núm.	Candidato	Partidos	Votação	% Válidos
Totalizadas	0217	43010	PAULLO VIEIRA	PV	6	0,02 %
169 (100,00%)	0218	20112	PR. CARLOS CEZAR	PSC - PSC / PHS	6	0,02 %
Não Totalizadas	0219	40133	IRMÃO OZELITO	PSB	6	0,02 %
0 (0,00%)	0220	65013	ERLEI ALIADO	PC do B	6	0,02 %
<b>Eleitorado (58.396)</b>	0221	13013	PEDRO BIANGULI	PT - PRB / PT / PR / PT do B	6	0,02 %
Não Apurado	0222	13570	ALENCAR	PT - PRB / PT / PR / PT do B	6	0,02 %
0 (0,00%)	0223	43430	SERGIO GEGERS	PV	6	0,02 %
Apurado	0224	40404	DR. JULIANO PRANDI	PSB	6	0,02 %
58.396 (100,00%)	0225	45300	CASSIO NAVARRO	PSDB - DEM / PSDB	6	0,02 %
Abstenção	0226	15151	CAMARGO	PMDB	5	0,01 %
13.338 (22,84%)	0227	45666	GILSON BARRETO	PSDB - DEM / PSDB	5	0,01 %
Comparecimento	0228	17902	PASTOR CELSO MOREIRA	PSL	5	0,01 %
45.058 (77,16%)	0229	45255	ADMIR FERRO	PSDB - DEM / PSDB	5	0,01 %
<b>Votos (45.058)</b>	0230	13644	JOÃO ANTONIO	PT - PRB / PT / PR / PT do B	5	0,01 %
em Branco	0231	22888	JOSE JANTALIA	PR - PRB / PT / PR / PT do B	5	0,01 %
3.980 (8,83%)	0232	13777	MIRIAN SILVA	PT - PRB / PT / PR / PT do B	5	0,01 %
Nulos	0233	13700	TARCÍSIO	PT - PRB / PT / PR / PT do B	5	0,01 %
2.096 (4,65%)	0234	45055	FEITOSA	PSDB - DEM / PSDB	5	0,01 %
Pendentes	0235	40300	FRANCÉ JUNIOR	PSB	5	0,01 %
0 (0,00%)	0236	43700	MARCOS PAPA	PV	5	0,01 %
Votos Válidos	0237	43217	CLODOALDO GAZZETTA	PV	5	0,01 %
38.982 (86,52%)	0238	23834	SERGIO BOCALINI	PPS	5	0,01 %
Nominais	0239	12700	RICARDO BORGES	PDT	5	0,01 %
31.885 (81,79%)	0240	13313	RENATO DO GEB	PT - PRB / PT / PR / PT do B	5	0,01 %
de Legenda	O(s) candidato(s) que aparece(m) com zero voto pode(m) não ter votação ou estar em uma das seguintes situações: indeferido com recurso ou indeferimento, renúncia ou falecimento após a preparação de urnas.					
7.097 (18,21%)						

**RESULTADO SUJEITO A ALTERAÇÃO**



# Justiça Eleitoral - Divulgação de Resultado das Eleições 2010

## Votação nominal - Deputado Estadual 1.º Turno - UBATUBA / SP

	<b>UBATUBA / SP - 1.º TURNO</b>					<b>Atualizado em</b> <b>04/10/2010</b> <b>00:59:49</b>
	<b>Deputado Estadual</b>					

Seções (169)	Seq.	Núm.	Candidato	Partidos	Votação	% Válidos
Totalizadas	0241	45011	WILLIAM FERRAZ	PSDB - DEM / PSDB	5	0,01 %
169 (100,00%)	0242	23333	VITOR SAPIENZA	PPS	4	0,01 %
Não Totalizadas	0243	15789	REGINA MARIANO	PMDB	4	0,01 %
0 (0,00%)	0244	13611	ISAC REIS	PT - PRB / PT / PR / PT do B	4	0,01 %
<b>Eleitorado (58.396)</b>	0245	45125	MAURO BRAGATO	PSDB - DEM / PSDB	4	0,01 %
Não Apurado	0246	43888	RICARDO BURJATO	PV	4	0,01 %
0 (0,00%)	0247	45001	PROFESSOR BETO VARUSSA	PSDB - DEM / PSDB	4	0,01 %
Apurado	0248	43031	PROFESSORA EUGENIA	PV	4	0,01 %
58.396 (100,00%)	0249	45365	MAURICIO PINTERICH	PSDB - DEM / PSDB	4	0,01 %
Abstenção	0250	13331	DENISE ERBELLA	PT - PRB / PT / PR / PT do B	4	0,01 %
13.338 (22,84%)	0251	20077	PR. PAGLIARIN	PSC - PSC / PHS	4	0,01 %
Comparecimento	0252	45190	CORONEL ERNESTO	PSDB - DEM / PSDB	4	0,01 %
45.058 (77,16%)	0253	45800	DIABEL DA DIDOL'S	PSDB - DEM / PSDB	4	0,01 %
<b>Votos (45.058)</b>	0254	65165	DAVI RAMOS	PC do B	4	0,01 %
em Branco	0255	14400	VAL	PTB	4	0,01 %
3.980 (8,83%)	0256	70612	ANDRE PIOVEZANI	PT do B - PRB / PT / PR / PT do B	4	0,01 %
Nulos	0257	17056	DANIEL CAMARGO	PSL	4	0,01 %
2.096 (4,65%)	0258	14656	MARTINHO	PTB	4	0,01 %
Pendentes	0259	13015	CLAUDILSON PEZAO	PT - PRB / PT / PR / PT do B	4	0,01 %
0 (0,00%)	0260	40777	ROMUALDO	PSB	4	0,01 %
Votos Válidos	0261	11300	FARIA JR	PP	4	0,01 %
38.982 (86,52%)	0262	20220	RENATO PUPO	PSC - PSC / PHS	4	0,01 %
Nominais	0263	10000	GERSON DEZEMBRO	PRB - PRB / PT / PR / PT do B	4	0,01 %
31.885 (81,79%)	0264	12150	PASTOR MAURO FERREIRA	PDT	4	0,01 %
de Legenda	O(s) candidato(s) que aparece(m) com zero voto pode(m) não ter votação ou estar em uma das seguintes situações: indeferido com recurso ou indeferimento, renúncia ou falecimento após a preparação de urnas.					
7.097 (18,21%)						

**RESULTADO SUJEITO A ALTERAÇÃO**



# Justiça Eleitoral - Divulgação de Resultado das Eleições 2010

## Votação nominal - Deputado Estadual 1.º Turno - UBATUBA / SP

	<b>UBATUBA / SP - 1.º TURNO</b>					<b>Atualizado em</b>
	<b>Deputado Estadual</b>					<b>04/10/2010 00:59:49</b>

Seções (169)	Seq.	Núm.	Candidato	Partidos	Votação	% Válidos
Totalizadas	0265	45645	ARTUR ORSI	PSDB - DEM / PSDB	4	0,01 %
169 (100,00%)	0266	14014	LÉO ÁQUILLA	PTB	4	0,01 %
Não Totalizadas	0267	25500	JAIRO PINTO	DEM - DEM / PSDB	4	0,01 %
0 (0,00%)	0268	20100	LEANDRO AMARAL	PSC - PSC / PHS	4	0,01 %
<b>Eleitorado (58.396)</b>	0269	23423	ALEX MANENTE	PPS	4	0,01 %
Não Apurado	0270	15015	DU TONIN	PMDB	4	0,01 %
0 (0,00%)	0271	43333	DR. ULYSSES	PV	3	0,01 %
Apurado	0272	43789	DR FLAVIO	PV	3	0,01 %
58.396 (100,00%)	0273	70112	TONINHO CAMPANHA	PT do B - PRB / PT / PR / PT do B	3	0,01 %
Abstenção	0274	43130	CLEIA MORAES	PV	3	0,01 %
13.338 (22,84%)	0275	45477	ROBERTO MASSAFERA	PSDB - DEM / PSDB	3	0,01 %
Comparecimento	0276	45193	CORONEL JAIR PACA	PSDB - DEM / PSDB	3	0,01 %
45.058 (77,16%)	0277	13199	ANTONIO MENTOR	PT - PRB / PT / PR / PT do B	3	0,01 %
<b>Votos (45.058)</b>	0278	22000	WALTER GOMES	PR - PRB / PT / PR / PT do B	3	0,01 %
em Branco	0279	14147	JUVENCIO MARQUES	PTB	3	0,01 %
3.980 (8,83%)	0280	20222	JOÃO BINATO	PSC - PSC / PHS	3	0,01 %
Nulos	0281	11123	DR. SERGIO CHEBEL	PP	3	0,01 %
2.096 (4,65%)	0282	45223	BORELI	PSDB - DEM / PSDB	3	0,01 %
Pendentes	0283	43543	FOZ DO PV	PV	3	0,01 %
0 (0,00%)	0284	19777	PROFª. BETE	PTN	3	0,01 %
Votos Válidos	0285	43113	ROSANGELA MELLO	PV	3	0,01 %
38.982 (86,52%)	0286	13650	GALLO	PT - PRB / PT / PR / PT do B	3	0,01 %
Nominais	0287	25333	ROBERTO CACCIARI	DEM - DEM / PSDB	3	0,01 %
31.885 (81,79%)	0288	20789	BRAZ PASSARINHEIRO	PSC - PSC / PHS	3	0,01 %
de Legenda	O(s) candidato(s) que aparece(m) com zero voto pode(m) não ter votação ou estar em uma das seguintes situações: indeferido com recurso ou indeferimento, renúncia ou falecimento após a preparação de urnas.					
7.097 (18,21%)						

**RESULTADO SUJEITO A ALTERAÇÃO**



# Justiça Eleitoral - Divulgação de Resultado das Eleições 2010

## Votação nominal - Deputado Estadual 1.º Turno - UBATUBA / SP

	<b>UBATUBA / SP - 1.º TURNO</b>	<b>Atualizado em</b> <b>04/10/2010</b> <b>00:59:49</b>
	<b>Deputado Estadual</b>	

Seções (169)	Seq.	Núm.	Candidato	Partidos	Votação	% Válidos
Totalizadas	0289	13132	DR. LUIZINHO	PT - PRB / PT / PR / PT do B	3	0,01 %
169 (100,00%)	0290	16617	MARROM	PSTU	3	0,01 %
Não Totalizadas	0291	20629	CESAR NASCIMENTO-RADIO CAPITAL	PSC - PSC / PHS	3	0,01 %
0 (0,00%)	0292	15150	PROF. CANDIDO	PMDB	3	0,01 %
<b>Eleitorado (58.396)</b>	0293	15115	SERGIO BERGAMASCO	PMDB	3	0,01 %
Não Apurado	0294	13006	DR. JOÃO CARLOS	PT - PRB / PT / PR / PT do B	3	0,01 %
0 (0,00%)	0295	13213	PADRE JUZEMILDO	PT - PRB / PT / PR / PT do B	3	0,01 %
Apurado	0296	15190	HABIB	PMDB	3	0,01 %
58.396 (100,00%)	0297	43227	ALBA SILVA	PV	3	0,01 %
Abstenção	0298	25025	RICARDO MUTRAN	DEM - DEM / PSDB	3	0,01 %
13.338 (22,84%)	0299	65999	DR. BITTAR	PC do B	3	0,01 %
Comparecimento	0300	11001	ALMEIDA	PP	3	0,01 %
45.058 (77,16%)	0301	13633	MIRANDA	PT - PRB / PT / PR / PT do B	3	0,01 %
<b>Votos (45.058)</b>	0302	12789	MARCO BRASIL	PDT	3	0,01 %
em Branco	0303	43004	ENGENHEIRO MÁRCIO	PV	3	0,01 %
3.980 (8,83%)	0304	19190	QUELI	PTN	3	0,01 %
Nulos	0305	12123	ROGERIO NOGUEIRA	PDT	3	0,01 %
2.096 (4,65%)	0306	43043	PAULINHO DO PV	PV	3	0,01 %
Pendentes	0307	36369	PEDRO HORTA	PTC	3	0,01 %
0 (0,00%)	0308	45015	MARIA ZEFERINA BALDAIA	PSDB - DEM / PSDB	3	0,01 %
Votos Válidos	0309	45680	ORLANDO MORANDO	PSDB - DEM / PSDB	3	0,01 %
38.982 (86,52%)	0310	20688	MARCOS NEVES	PSC - PSC / PHS	3	0,01 %
Nominais	0311	13000	ANDERSON SILVA	PT - PRB / PT / PR / PT do B	3	0,01 %
31.885 (81,79%)	0312	13622	JOÃO PAULO RILLO	PT - PRB / PT / PR / PT do B	3	0,01 %
de Legenda	O(s) candidato(s) que aparece(m) com zero voto pode(m) não ter votação ou estar em uma das seguintes situações: indeferido com recurso ou indeferimento, renúncia ou falecimento após a preparação de urnas.					
7.097 (18,21%)						

**RESULTADO SUJEITO A ALTERAÇÃO**



# Justiça Eleitoral - Divulgação de Resultado das Eleições 2010

## Votação nominal - Deputado Estadual 1.º Turno - UBATUBA / SP

	<b>UBATUBA / SP - 1.º TURNO</b>	<b>Atualizado em</b> <b>04/10/2010</b> <b>00:59:49</b>
	<b>Deputado Estadual</b>	

Seções (169)	Seq.	Núm.	Candidato	Partidos	Votação	% Válidos
Totalizadas	0313	43453	PROFESSOR EMERSON LIMA	PV	3	0,01 %
169 (100,00%)	0314	50123	PAULO ZEMUNER	PSOL	3	0,01 %
Não Totalizadas	0315	36000	BENJAMIM SERBER	PTC	3	0,01 %
0 (0,00%)	0316	11222	DIOGO TICLY	PP	3	0,01 %
<b>Eleitorado (58.396)</b>	0317	13120	RAFAEL MARINHO	PT - PRB / PT / PR / PT do B	3	0,01 %
Não Apurado	0318	70888	LU PRADO	PT do B - PRB / PT / PR / PT do B	3	0,01 %
0 (0,00%)	0319	33000	ALBERTO VERISSIMO	PMN	3	0,01 %
Apurado	0320	20188	ZE INDIO	PSC - PSC / PHS	2	0,01 %
58.396 (100,00%)	0321	15225	GETULIO GOMES	PMDB	2	0,01 %
Abstenção	0322	11150	PEBA	PP	2	0,01 %
13.338 (22,84%)	0323	23050	IRMA MOLINERO	PPS	2	0,01 %
Comparecimento	0324	14410	ADMAR LUIZ - MARGARIDA	PTB	2	0,01 %
45.058 (77,16%)	0325	45900	DR RUBENS	PSDB - DEM / PSDB	2	0,01 %
<b>Votos (45.058)</b>	0326	14123	EVANDRO COSTA NETO	PTB	2	0,01 %
em Branco	0327	40336	GILSON MENEZES	PSB	2	0,01 %
3.980 (8,83%)	0328	65456	LAÉRCIO SOARES	PC do B	2	0,01 %
Nulos	0329	19000	GERSON MARCONDES	PTN	2	0,01 %
2.096 (4,65%)	0330	70213	ROBERTO CAMARGO	PT do B - PRB / PT / PR / PT do B	2	0,01 %
Pendentes	0331	45121	HEITOR SERTAO	PSDB - DEM / PSDB	2	0,01 %
0 (0,00%)	0332	14040	LUIZ LAZARINI	PTB	2	0,01 %
Votos Válidos	0333	40140	PROF. MARIO LUIZ GUIDE	PSB	2	0,01 %
38.982 (86,52%)	0334	45240	FORDINHO	PSDB - DEM / PSDB	2	0,01 %
Nominais	0335	20835	DE MARCO	PSC - PSC / PHS	2	0,01 %
31.885 (81,79%)	0336	40135	RIBAMELO	PSB	2	0,01 %
de Legenda	O(s) candidato(s) que aparece(m) com zero voto pode(m) não ter votação ou estar em uma das seguintes situações: indeferido com recurso ou indeferimento, renúncia ou falecimento após a preparação de urnas.					
7.097 (18,21%)						

**RESULTADO SUJEITO A ALTERAÇÃO**



# Justiça Eleitoral - Divulgação de Resultado das Eleições 2010

## Votação nominal - Deputado Estadual 1.º Turno - UBATUBA / SP

	<b>UBATUBA / SP - 1.º TURNO</b>	<b>Atualizado em</b> <b>04/10/2010</b> <b>00:59:49</b>
	<b>Deputado Estadual</b>	

Seções (169)	Seq.	Núm.	Candidato	Partidos	Votação	% Válidos
Totalizadas	0337	11231	FIALA	PP	2	0,01 %
169 (100,00%)	0338	14013	JOTA SILVA	PTB	2	0,01 %
Não Totalizadas	0339	43688	APOLONIA PATRICIA	PV	2	0,01 %
0 (0,00%)	0340	15100	IBRAIM	PMDB	2	0,01 %
<b>Eleitorado (58.396)</b>	0341	43330	EDSON RODRIGUES	PV	2	0,01 %
Não Apurado	0342	40915	DRA. NEIDE SALES	PSB	2	0,01 %
0 (0,00%)	0343	12062	DR RENAN	PDT	2	0,01 %
Apurado	0344	15145	CHICO DA ADEGA	PMDB	2	0,01 %
58.396 (100,00%)	0345	40852	PROF. MICHELETTI	PSB	2	0,01 %
Abstenção	0346	20020	DR. CLAUDIO MIRANDA	PSC - PSC / PHS	2	0,01 %
13.338 (22,84%)	0347	15010	BEBETTO	PMDB	2	0,01 %
Comparecimento	0348	11211	RIBEIRÃO	PP	2	0,01 %
45.058 (77,16%)	0349	25456	JOAO BARBOSA	DEM - DEM / PSDB	2	0,01 %
<b>Votos (45.058)</b>	0350	19191	ROBERTO FREIRE	PTN	2	0,01 %
em Branco	0351	11234	DR. IRINEU	PP	2	0,01 %
3.980 (8,83%)	0352	12500	MYRYAM ATHIE	PDT	2	0,01 %
Nulos	0353	43011	LAIS LATORRE	PV	2	0,01 %
2.096 (4,65%)	0354	14222	HEROILMA SOARES TAVARES	PTB	2	0,01 %
Pendentes	0355	23823	ALBERT GAUSS	PPS	2	0,01 %
0 (0,00%)	0356	65123	PEDRO BIGARDI	PC do B	2	0,01 %
Votos Válidos	0357	14030	JOSAFÁ DUARTE	PTB	2	0,01 %
38.982 (86,52%)	0358	43025	FIRMINA	PV	2	0,01 %
Nominais	0359	11369	VALDIR MARIN	PP	2	0,01 %
31.885 (81,79%)	0360	20108	BLOTA JUNIOR	PSC - PSC / PHS	2	0,01 %
de Legenda	O(s) candidato(s) que aparece(m) com zero voto pode(m) não ter votação ou estar em uma das seguintes situações: indeferido com recurso ou indeferimento, renúncia ou falecimento após a preparação de urnas.					
7.097 (18,21%)						

**RESULTADO SUJEITO A ALTERAÇÃO**



# Justiça Eleitoral - Divulgação de Resultado das Eleições 2010

## Votação nominal - Deputado Estadual 1.º Turno - UBATUBA / SP

	<b>UBATUBA / SP - 1.º TURNO</b>	<b>Atualizado em</b> <b>04/10/2010</b> <b>00:59:49</b>
	<b>Deputado Estadual</b>	

Seções (169)	Seq.	Núm.	Candidato	Partidos	Votação	% Válidos
Totalizadas	0361	20133	MARTA LIVIA SUPPLY	PSC - PSC / PHS	2	0,01 %
169 (100,00%)	0362	40401	GUILHERME NONATO	PSB	2	0,01 %
Não Totalizadas	0363	13555	LELO PAGANI	PT - PRB / PT / PR / PT do B	2	0,01 %
0 (0,00%)	0364	13658	MÁRCIO CHAVES	PT - PRB / PT / PR / PT do B	2	0,01 %
<b>Eleitorado (58.396)</b>	0365	17051	BIJÚ O FURACÃO DO FORRÓ	PSL	2	0,01 %
Não Apurado	0366	11012	DR. ARY MACEDO	PP	2	0,01 %
0 (0,00%)	0367	13177	DUDU BOLITO	PT - PRB / PT / PR / PT do B	2	0,01 %
Apurado	0368	13103	PORTUGUÊS	PT - PRB / PT / PR / PT do B	2	0,01 %
58.396 (100,00%)	0369	33456	PASTOR CLAYTON	PMN	2	0,01 %
Abstenção	0370	13117	SUB TEN. NEZINHO (RECO)	PT - PRB / PT / PR / PT do B	2	0,01 %
13.338 (22,84%)	0371	13580	TIÃOZINHO	PT - PRB / PT / PR / PT do B	2	0,01 %
Comparecimento	0372	13025	VALMIR PRASCIDELLI	PT - PRB / PT / PR / PT do B	2	0,01 %
45.058 (77,16%)	0373	13510	FRANCISCO FRANÇA	PT - PRB / PT / PR / PT do B	2	0,01 %
<b>Votos (45.058)</b>	0374	10321	SEBASTIÃO SANTOS	PRB - PRB / PT / PR / PT do B	2	0,01 %
em Branco	0375	70500	SILVIO FIGUEIREDO	PT do B - PRB / PT / PR / PT do B	2	0,01 %
3.980 (8,83%)	0376	23330	JOAO OTAVIO BASTOS	PPS	2	0,01 %
Nulos	0377	14080	MARCIÃO	PTB	2	0,01 %
2.096 (4,65%)	0378	19024	PROFº TONON	PTN	2	0,01 %
Pendentes	0379	12112	FRANCISCO JUNIOR	PDT	2	0,01 %
0 (0,00%)	0380	40025	DR. GENNARI	PSB	2	0,01 %
Votos Válidos	0381	40090	JEFFERSON CABRAL	PSB	2	0,01 %
38.982 (86,52%)	0382	25277	PAULO BARBOZA FILHO	DEM - DEM / PSDB	2	0,01 %
Nominais	0383	13731	ZÉ ANTÔNIO	PT - PRB / PT / PR / PT do B	2	0,01 %
31.885 (81,79%)	0384	50005	LAUDELINO	PSOL	2	0,01 %
de Legenda	O(s) candidato(s) que aparece(m) com zero voto pode(m) não ter votação ou estar em uma das seguintes situações: indeferido com recurso ou indeferimento, renúncia ou falecimento após a preparação de urnas.					
7.097 (18,21%)						

**RESULTADO SUJEITO A ALTERAÇÃO**





# Justiça Eleitoral - Divulgação de Resultado das Eleições 2010

## Votação nominal - Deputado Estadual 1.º Turno - UBATUBA / SP

UBATUBA / SP - 1.º TURNO						Atualizado em
Deputado Estadual						04/10/2010 00:59:49
Seções (169)	Seq.	Núm.	Candidato	Partidos	Votação	% Válidos
Totalizadas	0385	43436	DOUGLAS SILVA	PV	2	0,01 %
169 (100,00%)	0386	65000	WANDER	PC do B	2	0,01 %
Não Totalizadas	0387	19410	AGUINALDO TERRA	PTN	2	0,01 %
0 (0,00%)	0388	14556	PROFESSOR LEANDRO MOU	PTB	2	0,01 %
<b>Eleitorado (58.396)</b>	0389	28888	BILLY JACKSON	PRTB - PSDC / PRTB / PRP	2	0,01 %
Não Apurado	0390	65800	WAGNER RODRIGUES	PC do B	2	0,01 %
0 (0,00%)	0391	43040	PAULINHO ZACCARIOTTO	PV	2	0,01 %
Apurado	0392	40041	SAULO DI TARSO	PSB	2	0,01 %
58.396 (100,00%)	0393	44190	MARCOS PAIXÃO	PRP - PSDC / PRTB / PRP	2	0,01 %
Abstenção	0394	15199	DANILO GARCIA	PMDB	2	0,01 %
13.338 (22,84%)	0395	70015	ABEL ALMEIDA	PT do B - PRB / PT / PR / PT do B	2	0,01 %
Comparecimento	0396	25125	FERNANDO LUCAS	DEM - DEM / PSDB	2	0,01 %
45.058 (77,16%)	0397	43100	FRIZI	PV	2	0,01 %
<b>Votos (45.058)</b>	0398	45132	DR. RICARDO MARTINS	PSDB - DEM / PSDB	2	0,01 %
em Branco	0399	25250	MILTON LEITE FILHO	DEM - DEM / PSDB	2	0,01 %
3.980 (8,83%)	0400	17771	VARGAS	PSL	2	0,01 %
Nulos	0401	11066	ADEILDO NOGUEIRA	PP	2	0,01 %
2.096 (4,65%)	0402	13413	RAFAEL AGOSTINI	PT - PRB / PT / PR / PT do B	2	0,01 %
Pendentes	0403	43435	CÍCERO TIMÓTEO	PV	2	0,01 %
0 (0,00%)	0404	50225	ANA CAROLINA CORREIA	PSOL	2	0,01 %
Votos Válidos	0405	13613	BRENO CORTELLA	PT - PRB / PT / PR / PT do B	2	0,01 %
38.982 (86,52%)	0406	25155	JOAO PERETTO	DEM - DEM / PSDB	2	0,01 %
Nominais	0407	50001	BIULA	PSOL	2	0,01 %
31.885 (81,79%)	0408	33331	BARRETO	PMN	1	0,01 %
de Legenda	O(s) candidato(s) que aparece(m) com zero voto pode(m) não ter votação ou estar em uma das seguintes situações: indeferido com recurso ou indeferimento, renúncia ou falecimento após a preparação de urnas.					
7.097 (18,21%)						

RESULTADO SUJEITO A ALTERAÇÃO



# Justiça Eleitoral - Divulgação de Resultado das Eleições 2010

## Votação nominal - Deputado Estadual 1.º Turno - UBATUBA / SP

UBATUBA / SP - 1.º TURNO						Atualizado em
Deputado Estadual						04/10/2010 00:59:49
Seções (169)	Seq.	Núm.	Candidato	Partidos	Votação	% Válidos
Totalizadas	0409	12456	HELIO BASTOS	PDT	1	0,01 %
169 (100,00%)	0410	11213	MARLENE LUCAS	PP	1	0,01 %
Não Totalizadas	0411	11991	CELSO LIMA	PP	1	0,01 %
0 (0,00%)	0412	13900	PROFESSOR HERCULANO	PT - PRB / PT / PR / PT do B	1	0,01 %
<b>Eleitorado (58.396)</b>	0413	12344	EMERSON LEAL	PDT	1	0,01 %
Não Apurado	0414	45156	ROBERTO ENGLER	PSDB - DEM / PSDB	1	0,01 %
0 (0,00%)	0415	23789	ELZO SIGUETA	PPS	1	0,01 %
Apurado	0416	45088	PROF MIGUEL HEREDIA	PSDB - DEM / PSDB	1	0,01 %
58.396 (100,00%)	0417	12357	NICANOR	PDT	1	0,01 %
Abstenção	0418	13300	EUVANILDE	PT - PRB / PT / PR / PT do B	1	0,01 %
13.338 (22,84%)	0419	45100	PEDRO TOBIAS	PSDB - DEM / PSDB	1	0,01 %
Comparecimento	0420	13680	SÉRGIO DESIDERÁ	PT - PRB / PT / PR / PT do B	1	0,01 %
45.058 (77,16%)	0421	14714	PROFESSORA ALBA LUCENA	PTB	1	0,01 %
<b>Votos (45.058)</b>	0422	12012	CASSOLA	PDT	1	0,01 %
em Branco	0423	40023	BOLÇONE	PSB	1	0,01 %
3.980 (8,83%)	0424	43005	GERALDO NASCIMENTO NANÁ	PV	1	0,01 %
Nulos	0425	13001	DR. JORGE PARADA	PT - PRB / PT / PR / PT do B	1	0,01 %
2.096 (4,65%)	0426	11051	VALDIR PINHEIRO	PP	1	0,01 %
Pendentes	0427	43444	WELTON PEREIRA	PV	1	0,01 %
0 (0,00%)	0428	45444	DRA MARY	PSDB - DEM / PSDB	1	0,01 %
Votos Válidos	0429	22345	ROY NELSON	PR - PRB / PT / PR / PT do B	1	0,01 %
38.982 (86,52%)	0430	11233	JOÃO ARAUJO	PP	1	0,01 %
Nominais	0431	14110	CEBOLINHA	PTB	1	0,01 %
31.885 (81,79%)	0432	20550	DR. JONAS	PSC - PSC / PHS	1	0,01 %
de Legenda	O(s) candidato(s) que aparece(m) com zero voto pode(m) não ter votação ou estar em uma das seguintes situações: indeferido com recurso ou indeferimento, renúncia ou falecimento após a preparação de urnas.					
7.097 (18,21%)						

RESULTADO SUJEITO A ALTERAÇÃO



# Justiça Eleitoral - Divulgação de Resultado das Eleições 2010

## Votação nominal - Deputado Estadual 1.º Turno - UBATUBA / SP

	<b>UBATUBA / SP - 1.º TURNO</b>					<b>Atualizado em</b> <b>04/10/2010</b> <b>00:59:49</b>
	<b>Deputado Estadual</b>					

Seções (169)	Seq.	Núm.	Candidato	Partidos	Votação	% Válidos
Totalizadas	0433	65656	BENASSI	PC do B	1	0,01 %
169 (100,00%)	0434	44150	PROFª. VANDA	PRP - PSDC / PRTB / PRP	1	0,01 %
Não Totalizadas	0435	14133	AMARO MARIANO DA SILVA	PTB	1	0,01 %
0 (0,00%)	0436	45022	VALDIR CAMPOS	PSDB - DEM / PSDB	1	0,01 %
<b>Eleitorado (58.396)</b>	0437	43304	BETH DA PET	PV	1	0,01 %
Não Apurado	0438	43014	PROFESSORA FREIRE	PV	1	0,01 %
0 (0,00%)	0439	13699	JOEL FONSECA	PT - PRB / PT / PR / PT do B	1	0,01 %
Apurado	0440	13154	CLEUSA QUILOMBOLA	PT - PRB / PT / PR / PT do B	1	0,01 %
58.396 (100,00%)	0441	19121	BENITO	PTN	1	0,01 %
Abstenção	0442	15633	JÂNIO	PMDB	1	0,01 %
13.338 (22,84%)	0443	45513	OLAVO DONATO	PSDB - DEM / PSDB	1	0,01 %
Comparecimento	0444	15353	DITINHO MATHEUS	PMDB	1	0,01 %
45.058 (77,16%)	0445	45021	MARIO PECORARO	PSDB - DEM / PSDB	1	0,01 %
<b>Votos (45.058)</b>	0446	43456	PR.JOSÉ PEREIRA	PV	1	0,01 %
em Branco	0447	65021	ROBSON APOLINÁRIO	PC do B	1	0,01 %
3.980 (8,83%)	0448	15515	SOUZA VIGILANTE	PMDB	1	0,01 %
Nulos	0449	50700	HORÁCIO NETO	PSOL	1	0,01 %
2.096 (4,65%)	0450	14570	PROFª SILVIA RENÇÃO	PTB	1	0,01 %
Pendentes	0451	20880	IVONE	PSC - PSC / PHS	1	0,01 %
0 (0,00%)	0452	12800	JOÃO ELIAS	PDT	1	0,01 %
Votos Válidos	0453	11225	JOSE DIAS	PP	1	0,01 %
38.982 (86,52%)	0454	12222	CARLAO MOTORISTA	PDT	1	0,01 %
Nominais	0455	12999	JOSE DE ALMEIDA	PDT	1	0,01 %
31.885 (81,79%)	0456	20007	CELSO NASCIMENTO	PSC - PSC / PHS	1	0,01 %
de Legenda	O(s) candidato(s) que aparece(m) com zero voto pode(m) não ter votação ou estar em uma das seguintes situações: indeferido com recurso ou indeferimento, renúncia ou falecimento após a preparação de urnas.					
7.097 (18,21%)						

**RESULTADO SUJEITO A ALTERAÇÃO**



# Justiça Eleitoral - Divulgação de Resultado das Eleições 2010

## Votação nominal - Deputado Estadual 1.º Turno - UBATUBA / SP

	<b>UBATUBA / SP - 1.º TURNO</b>	<b>Atualizado em</b> <b>04/10/2010</b> <b>00:59:49</b>
	<b>Deputado Estadual</b>	

Seções (169)	Seq.	Núm.	Candidato	Partidos	Votação	% Válidos
Totalizadas	0457	17070	NINGUÉM	PSL	1	0,01 %
169 (100,00%)	0458	17057	DR. OTTO	PSL	1	0,01 %
Não Totalizadas	0459	43013	ELÔ	PV	1	0,01 %
0 (0,00%)	0460	45600	FARID	PSDB - DEM / PSDB	1	0,01 %
<b>Eleitorado (58.396)</b>	0461	23112	VERA DIAS	PPS	1	0,01 %
Não Apurado	0462	13125	WILSON SANTOS	PT - PRB / PT / PR / PT do B	1	0,01 %
0 (0,00%)	0463	40044	ZEZÉ	PSB	1	0,01 %
Apurado	0464	65171	PINA	PC do B	1	0,01 %
58.396 (100,00%)	0465	43223	SERRA	PV	1	0,01 %
Abstenção	0466	50600	RAQUEL GUZZO	PSOL	1	0,01 %
13.338 (22,84%)	0467	23623	ROBERTO MORAIS	PPS	1	0,01 %
Comparecimento	0468	11190	MAJOR ROLIM	PP	1	0,01 %
45.058 (77,16%)	0469	15155	VALDOMIRO	PMDB	1	0,01 %
<b>Votos (45.058)</b>	0470	23155	MARCOS SIMÕES	PPS	1	0,01 %
em Branco	0471	12120	GILBERTO DOURADO	PDT	1	0,01 %
3.980 (8,83%)	0472	19119	PROF. LUCINDA	PTN	1	0,01 %
Nulos	0473	45777	JOSÉ LUIZ RIBEIRO	PSDB - DEM / PSDB	1	0,01 %
2.096 (4,65%)	0474	50012	IRMÃ LEO	PSOL	1	0,01 %
Pendentes	0475	20800	LEONARDO QUEIROZ	PSC - PSC / PHS	1	0,01 %
0 (0,00%)	0476	14813	PASTOR BELARMINO	PTB	1	0,01 %
Votos Válidos	0477	27800	AFONSO MINGORANCE	PSDC - PSDC / PRTB / PRP	1	0,01 %
38.982 (86,52%)	0478	45770	JANICE	PSDB - DEM / PSDB	1	0,01 %
Nominais	0479	43322	MARLENE VERDI	PV	1	0,01 %
31.885 (81,79%)	0480	43443	PEDRO DE SÁ	PV	1	0,01 %
de Legenda	O(s) candidato(s) que aparece(m) com zero voto pode(m) não ter votação ou estar em uma das seguintes situações: indeferido com recurso ou indeferimento, renúncia ou falecimento após a preparação de urnas.					
7.097 (18,21%)						

**RESULTADO SUJEITO A ALTERAÇÃO**



# Justiça Eleitoral - Divulgação de Resultado das Eleições 2010

## Votação nominal - Deputado Estadual 1.º Turno - UBATUBA / SP

	<b>UBATUBA / SP - 1.º TURNO</b>	<b>Atualizado em</b> <b>04/10/2010</b> <b>00:59:49</b>
	<b>Deputado Estadual</b>	


Seções (169)	Seq.	Núm.	Candidato	Partidos	Votação	% Válidos
Totalizadas	0481	65666	BLACK	PC do B	1	0,01 %
169 (100,00%)	0482	45007	JOSÉ URSILIO	PSDB - DEM / PSDB	1	0,01 %
Não Totalizadas	0483	15500	MARIA DO CARMO GUILHERME	PMDB	1	0,01 %
0 (0,00%)	0484	65100	ALCIDES AMAZONAS	PC do B	1	0,01 %
<b>Eleitorado (58.396)</b>	0485	40567	BRITO CAVALCANTE	PSB	1	0,01 %
Não Apurado	0486	13634	BETO CANGUSSU	PT - PRB / PT / PR / PT do B	1	0,01 %
0 (0,00%)	0487	12269	BRIZOLA	PDT	1	0,01 %
Apurado	0488	22634	OSVALDO VERGINIO	PR - PRB / PT / PR / PT do B	1	0,01 %
58.396 (100,00%)	0489	13922	EDUARDO SIMAO	PT - PRB / PT / PR / PT do B	1	0,01 %
Abstenção	0490	20357	CLAUDIO RANA	PSC - PSC / PHS	1	0,01 %
13.338 (22,84%)	0491	65777	PEDRINHO BENTIVOGLIO	PC do B	1	0,01 %
Comparecimento	0492	40151	LUZINETE	PSB	1	0,01 %
45.058 (77,16%)	0493	43999	PEDRO CAMELO	PV	1	0,01 %
<b>Votos (45.058)</b>	0494	25777	JERONIMO MORENO	DEM - DEM / PSDB	1	0,01 %
em Branco	0495	15999	COUTINHO JUNIOR	PMDB	1	0,01 %
3.980 (8,83%)	0496	17647	LAU	PSL	1	0,01 %
Nulos	0497	15800	PESTANA	PMDB	1	0,01 %
2.096 (4,65%)	0498	65288	LAURO FABIANO	PC do B	1	0,01 %
Pendentes	0499	43234	GILSON FICO	PV	1	0,01 %
0 (0,00%)	0500	40500	BACCARIN	PSB	1	0,01 %
Votos Válidos	0501	43046	JOAO SOAREZ	PV	1	0,01 %
38.982 (86,52%)	0502	23555	JOSE CLAUDIO	PPS	1	0,01 %
Nominais	0503	43188	ERSOM DANTAS	PV	1	0,01 %
31.885 (81,79%)	0504	43987	CLAUDIO MANOEL	PV	1	0,01 %
de Legenda	O(s) candidato(s) que aparece(m) com zero voto pode(m) não ter votação ou estar em uma das seguintes situações: indeferido com recurso ou indeferimento, renúncia ou falecimento após a preparação de urnas.					
7.097 (18,21%)						

**RESULTADO SUJEITO A ALTERAÇÃO**



# Justiça Eleitoral - Divulgação de Resultado das Eleições 2010

## Votação nominal - Deputado Estadual 1.º Turno - UBATUBA / SP

	<b>UBATUBA / SP - 1.º TURNO</b>	<b>Atualizado em</b> <b>04/10/2010</b> <b>00:59:49</b>
	<b>Deputado Estadual</b>	

Seções (169)	Seq.	Núm.	Candidato	Partidos	Votação	% Válidos
Totalizadas	0505	13813	GILSON PELIZARO	PT - PRB / PT / PR / PT do B	1	0,01 %
169 (100,00%)	0506	17400	ENGENHEIRO ZE MENEZES	PSL	1	0,01 %
Não Totalizadas	0507	36233	PROFº LUIS DIAS	PTC	1	0,01 %
0 (0,00%)	0508	40199	AÉCIO	PSB	1	0,01 %
<b>Eleitorado (58.396)</b>	0509	45065	MARCONES	PSDB - DEM / PSDB	1	0,01 %
Não Apurado	0510	43345	DR. DOMINGOS	PV	1	0,01 %
0 (0,00%)	0511	70123	EVANDRO DE LIMA	PT do B - PRB / PT / PR / PT do B	1	0,01 %
Apurado	0512	50222	JORGE NELSON	PSOL	1	0,01 %
58.396 (100,00%)	0513	19027	VITA	PTN	1	0,01 %
Abstenção	0514	45333	CARLOS ALBERTO SANTOS	PSDB - DEM / PSDB	1	0,01 %
13.338 (22,84%)	0515	43670	JESSE LOURES	PV	1	0,01 %
Comparecimento	0516	15639	TUNICO VIEIRA	PMDB	1	0,01 %
45.058 (77,16%)	0517	11019	ORLANDO GONÇALVES	PP	1	0,01 %
<b>Votos (45.058)</b>	0518	10010	WANDEMBERG	PRB - PRB / PT / PR / PT do B	1	0,01 %
em Branco	0519	14330	PROFESSOR MARCELO	PTB	1	0,01 %
3.980 (8,83%)	0520	11015	DR. FERRUCIO	PP	1	0,01 %
Nulos	0521	15815	ANA PAULA ROSSI	PMDB	1	0,01 %
2.096 (4,65%)	0522	16026	MAURO	PSTU	1	0,01 %
Pendentes	0523	19470	CATIA CILENE	PTN	1	0,01 %
0 (0,00%)	0524	10222	DR. MARCELO MACHADO	PRB - PRB / PT / PR / PT do B	1	0,01 %
Votos Válidos	0525	43400	FLAVIO OLIVEIRA	PV	1	0,01 %
38.982 (86,52%)	0526	45466	EDLEIA MATOS	PSDB - DEM / PSDB	1	0,01 %
Nominais	0527	23223	ROBSON O BELLO	PPS	1	0,01 %
31.885 (81,79%)	0528	13490	ADINAN ORTOLAN	PT - PRB / PT / PR / PT do B	1	0,01 %
de Legenda	O(s) candidato(s) que aparece(m) com zero voto pode(m) não ter votação ou estar em uma das seguintes situações: indeferido com recurso ou indeferimento, renúncia ou falecimento após a preparação de urnas.					
7.097 (18,21%)						

**RESULTADO SUJEITO A ALTERAÇÃO**



# Justiça Eleitoral - Divulgação de Resultado das Eleições 2010

## Votação nominal - Deputado Estadual 1.º Turno - UBATUBA / SP

	<b>UBATUBA / SP - 1.º TURNO</b>					<b>Atualizado em</b> <b>04/10/2010</b> <b>00:59:49</b>
	<b>Deputado Estadual</b>					

Seções (169)	Seq.	Núm.	Candidato	Partidos	Votação	% Válidos
Totalizadas	0529	70069	TOTA	PT do B - PRB / PT / PR / PT do B	1	0,01 %
169 (100,00%)	0530	17318	DR. ENIO RUBENS	PSL	1	0,01 %
Não Totalizadas	0531	43321	CRISTINA DIAS	PV	1	0,01 %
0 (0,00%)	0532	17111	EDUARDO LOPES	PSL	1	0,01 %
<b>Eleitorado (58.396)</b>	0533	28091	ADEMIR DA RADIO	PRTB - PSDC / PRTB / PRP	1	0,01 %
Não Apurado	0534	25789	PROFESSORA VIVIAN PIN	DEM - DEM / PSDB	1	0,01 %
0 (0,00%)	0535	12777	VITROLINHA	PDT	1	0,01 %
Apurado	0536	20099	RINALDO VIANA	PSC - PSC / PHS	1	0,01 %
58.396 (100,00%)	0537	43943	JOELMA OLIVEIRA	PV	1	0,01 %
Abstenção	0538	11130	JOSE MENINO NETO	PP	1	0,01 %
13.338 (22,84%)	0539	65172	SAMUEL FERREIRA	PC do B	1	0,01 %
Comparecimento	0540	19111	DEISE ARRUDA	PTN	1	0,01 %
45.058 (77,16%)	0541	31003	RONALDO ILHABELA	PHS - PSC / PHS	1	0,01 %
<b>Votos (45.058)</b>	0542	13190	ÉMERSON TAUYL	PT - PRB / PT / PR / PT do B	1	0,01 %
em Branco	0543	11334	ANDERSON GRECCO	PP	1	0,01 %
3.980 (8,83%)	0544	50740	EDUARDO AMARAL	PSOL	1	0,01 %
Nulos	0545	23000	EDUARDO REZEK	PPS	1	0,01 %
2.096 (4,65%)	0546	45453	DRA ALINE	PSDB - DEM / PSDB	1	0,01 %
Pendentes	0547	13166	JUSTINO CAMPO BELO	PT - PRB / PT / PR / PT do B	1	0,01 %
0 (0,00%)	0548	14748	BENJAMIM	PTB	1	0,01 %
Votos Válidos	0549	15715	DRA VIVI FERNANDES	PMDB	1	0,01 %
38.982 (86,52%)	0550	14770	MUÇÃO	PTB	1	0,01 %
Nominais	0551	50000	IRMÃO SILAS	PSOL	1	0,01 %
31.885 (81,79%)	0552	40678	KAREN MARIA	PSB	1	0,01 %
de Legenda	O(s) candidato(s) que aparece(m) com zero voto pode(m) não ter votação ou estar em uma das seguintes situações: indeferido com recurso ou indeferimento, renúncia ou falecimento após a preparação de urnas.					
7.097 (18,21%)						

**RESULTADO SUJEITO A ALTERAÇÃO**



# Justiça Eleitoral - Divulgação de Resultado das Eleições 2010

## Votação nominal - Deputado Estadual 1.º Turno - UBATUBA / SP

UBATUBA / SP - 1.º TURNO						Atualizado em
Deputado Estadual						04/10/2010
						00:59:49
Seções (169)	Seq.	Núm.	Candidato	Partidos	Votação	% Válidos
Totalizadas	0553	13656	FERNANDO ESCODEIRO	PT - PRB / PT / PR / PT do B	1	0,01 %
169 (100,00%)	0554	13040	ENGª MÔNICA BOMBONATO	PT - PRB / PT / PR / PT do B	1	0,01 %
Não Totalizadas	0555	65578	DR. CRIS	PC do B	1	0,01 %
0 (0,00%)	0556	40004	TADEU	PSB	1	0,01 %
<b>Eleitorado (58.396)</b>	0557	45005	PROF MENEZES	PSDB - DEM / PSDB	1	0,01 %
Não Apurado	0558	11000	RICARDO SARAVALLI	PP	1	0,01 %
0 (0,00%)	0559	45745	MARCUS NAZARETH PEÇANHA	PSDB - DEM / PSDB	1	0,01 %
Apurado	0560	28800	ABBUD	PRTB - PSDC / PRTB / PRP	1	0,01 %
58.396 (100,00%)	0561	14700	WANESSA BOMFIM	PTB	1	0,01 %
Abstenção	0562	31030	MARCELINHO ENGRAXATE	PHS - PSC / PHS	1	0,01 %
13.338 (22,84%)	0563	15020	MARCO ANTONIO	PMDB	1	0,01 %
Comparecimento	0564	43210	PEDRO FIORELLI	PV	1	0,01 %
45.058 (77,16%)	0565	40125	FAETI	PSB	0	0,00 %
<b>Votos (45.058)</b>	0566	40899	XEXEU	PSB	0	0,00 %
em Branco	0567	20528	DELTA BARBOZA TOMASI	PSC - PSC / PHS	0	0,00 %
3.980 (8,83%)	0568	65325	OLAVO FRANCO DA ROCHA	PC do B	0	0,00 %
Nulos	0569	14049	ANNA THEREZINHA (TERECA)	PTB	0	0,00 %
2.096 (4,65%)	0570	11624	NELSON MANDELA	PP	0	0,00 %
Pendentes	0571	12378	PROFESSOR VENANCIO	PDT	0	0,00 %
0 (0,00%)	0572	23015	LIVALDO CAMPANA	PPS	0	0,00 %
Votos Válidos	0573	19699	YOLANDA VIEIRA	PTN	0	0,00 %
38.982 (86,52%)	0574	23009	DIRCE TERRIANO	PPS	0	0,00 %
Nominais	0575	14124	VENCESLAU ALENCAR LEITE	PTB	0	0,00 %
31.885 (81,79%)	0576	20388	PROF. JOSE MACHADO	PSC - PSC / PHS	0	0,00 %
de Legenda	O(s) candidato(s) que aparece(m) com zero voto pode(m) não ter votação ou estar em uma das seguintes situações: indeferido com recurso ou indeferimento, renúncia ou falecimento após a preparação de urnas.					
7.097 (18,21%)						

RESULTADO SUJEITO A ALTERAÇÃO





# Justiça Eleitoral - Divulgação de Resultado das Eleições 2010

## Votação nominal - Deputado Estadual 1.º Turno - UBATUBA / SP

UBATUBA / SP - 1.º TURNO						Atualizado em
Deputado Estadual						04/10/2010 00:59:49
Seções (169)	Seq.	Núm.	Candidato	Partidos	Votação	% Válidos
Totalizadas	0577	20211	DR. PAULO DUARTE	PSC - PSC / PHS	0	0,00 %
169 (100,00%)	0578	50606	LIVINO REIS	PSOL	0	0,00 %
Não Totalizadas	0579	17005	MANOEL MATTOS	PSL	0	0,00 %
0 (0,00%)	0580	23215	ADOLFO CAMARGO	PPS	0	0,00 %
<b>Eleitorado (58.396)</b>	0581	19419	AGAMENON CARLOS	PTN	0	0,00 %
Não Apurado	0582	20697	NEUSA COCHHIERI	PSC - PSC / PHS	0	0,00 %
0 (0,00%)	0583	36406	ODILA ULIANI	PTC	0	0,00 %
Apurado	0584	23066	RIBEIRO DE SOUZA	PPS	0	0,00 %
58.396 (100,00%)	0585	17019	JK	PSL	0	0,00 %
Abstenção	0586	20179	BITTAR	PSC - PSC / PHS	0	0,00 %
13.338 (22,84%)	0587	15567	PROF. JOÃO BRASIL	PMDB	0	0,00 %
Comparecimento	0588	33453	DR HELIO	PMN	0	0,00 %
45.058 (77,16%)	0589	23514	PROFESSOR ALVARO CAETANO	PPS	0	0,00 %
<b>Votos (45.058)</b>	0590	15373	PR. BORGES	PMDB	0	0,00 %
em Branco	0591	40055	PEROBA	PSB	0	0,00 %
3.980 (8,83%)	0592	23600	GENESIO JUSTO	PPS	0	0,00 %
Nulos	0593	20888	ABEL FOTOGRAFO	PSC - PSC / PHS	0	0,00 %
2.096 (4,65%)	0594	65880	SERGIO ROQUE	PC do B	0	0,00 %
Pendentes	0595	19820	FIGUEIREDO CHAPEU DE BICO	PTN	0	0,00 %
0 (0,00%)	0596	15194	HUBER GAMA	PMDB	0	0,00 %
Votos Válidos	0597	12510	TONHÃO SOM DE CRISTAL	PDT	0	0,00 %
38.982 (86,52%)	0598	36905	MAURO SARAIVA	PTC	0	0,00 %
Nominais	0599	19233	NELSON	PTN	0	0,00 %
31.885 (81,79%)	0600	23002	PROFESSOR OSMIR PETRINI	PPS	0	0,00 %
de Legenda	O(s) candidato(s) que aparece(m) com zero voto pode(m) não ter votação ou estar em uma das seguintes situações: indeferido com recurso ou indeferimento, renúncia ou falecimento após a preparação de urnas.					
7.097 (18,21%)						

RESULTADO SUJEITO A ALTERAÇÃO



# Justiça Eleitoral - Divulgação de Resultado das Eleições 2010

## Votação nominal - Deputado Estadual 1.º Turno - UBATUBA / SP

UBATUBA / SP - 1.º TURNO						Atualizado em
Deputado Estadual						04/10/2010 00:59:49
Seções (169)	Seq.	Núm.	Candidato	Partidos	Votação	% Válidos
Totalizadas	0601	14023	TATIANA	PTB	0	0,00 %
169 (100,00%)	0602	43900	DRA. MARIA DE JESUS	PV	0	0,00 %
Não Totalizadas	0603	19139	LUIZ CORRÊA RADIALISTA	PTN	0	0,00 %
0 (0,00%)	0604	15415	KINCAS DE OLIVEIRA	PMDB	0	0,00 %
<b>Eleitorado (58.396)</b>	0605	14009	PROF PROSPERINA	PTB	0	0,00 %
Não Apurado	0606	15101	JOSÉ BARROS	PMDB	0	0,00 %
0 (0,00%)	0607	20143	ALFAIA	PSC - PSC / PHS	0	0,00 %
Apurado	0608	20723	MATILDE DIONIZIO	PSC - PSC / PHS	0	0,00 %
58.396 (100,00%)	0609	31777	PROFESSOR AMARAL	PHS - PSC / PHS	0	0,00 %
Abstenção	0610	13657	JOÃO AVAMILENO	PT - PRB / PT / PR / PT do B	0	0,00 %
13.338 (22,84%)	0611	50050	LUIZINHO DA FAVELA	PSOL	0	0,00 %
Comparecimento	0612	20170	FRANCISCO NINJA	PSC - PSC / PHS	0	0,00 %
45.058 (77,16%)	0613	15456	HELIO BUENO	PMDB	0	0,00 %
<b>Votos (45.058)</b>	0614	14214	ROBERTO MARQUES	PTB	0	0,00 %
em Branco	0615	36805	MARIA OLIVIA	PTC	0	0,00 %
3.980 (8,83%)	0616	14493	JOVELINA MATTOS	PTB	0	0,00 %
Nulos	0617	13100	MATÚ PONTES	PT - PRB / PT / PR / PT do B	0	0,00 %
2.096 (4,65%)	0618	43654	DENIS MARICATO	PV	0	0,00 %
Pendentes	0619	43437	SATIRO	PV	0	0,00 %
0 (0,00%)	0620	15630	TARCILIO BOSCO	PMDB	0	0,00 %
Votos Válidos	0621	11322	LAZARO TAVARES CUNHA	PP	0	0,00 %
38.982 (86,52%)	0622	40635	DR JORGE HEBARA	PSB	0	0,00 %
Nominais	0623	40016	MARCIA KI	PSB	0	0,00 %
31.885 (81,79%)	0624	14250	MIGUELZINHO	PTB	0	0,00 %
de Legenda	O(s) candidato(s) que aparece(m) com zero voto pode(m) não ter votação ou estar em uma das seguintes situações: indeferido com recurso ou indeferimento, renúncia ou falecimento após a preparação de urnas.					
7.097 (18,21%)						

RESULTADO SUJEITO A ALTERAÇÃO



# Justiça Eleitoral - Divulgação de Resultado das Eleições 2010

## Votação nominal - Deputado Estadual 1.º Turno - UBATUBA / SP

	<b>UBATUBA / SP - 1.º TURNO</b>	<b>Atualizado em</b> <b>04/10/2010</b> <b>00:59:49</b>
	<b>Deputado Estadual</b>	

Seções (169)	Seq.	Núm.	Candidato	Partidos	Votação	% Válidos
Totalizadas	0625	14464	VERA MARIA DE FREITAS	PTB	0	0,00 %
169 (100,00%)	0626	50750	BONFIM	PSOL	0	0,00 %
Não Totalizadas	0627	11232	DR. EDUARDO	PP	0	0,00 %
0 (0,00%)	0628	36007	NORIVAL PEREIRA	PTC	0	0,00 %
<b>Eleitorado (58.396)</b>	0629	45950	DORI FONTES	PSDB - DEM / PSDB	0	0,00 %
Não Apurado	0630	20451	ALOISIO VIEIRA	PSC - PSC / PHS	0	0,00 %
0 (0,00%)	0631	20296	CAFE	PSC - PSC / PHS	0	0,00 %
Apurado	0632	70556	JÔ COSTA	PT do B - PRB / PT / PR / PT do B	0	0,00 %
58.396 (100,00%)	0633	14002	SERGIO FERREIRA	PTB	0	0,00 %
Abstenção	0634	11320	PASTOR NATANAEL SILVA	PP	0	0,00 %
13.338 (22,84%)	0635	36987	DRA. CONCEIÇÃO	PTC	0	0,00 %
Comparecimento	0636	19658	MISSIONARIA CIDA	PTN	0	0,00 %
45.058 (77,16%)	0637	14626	OSAIAS FERREIRA	PTB	0	0,00 %
<b>Votos (45.058)</b>	0638	23134	ELIAS CARVALHO	PPS	0	0,00 %
em Branco	0639	12600	ZE DIAS	PDT	0	0,00 %
3.980 (8,83%)	0640	40656	IARA DAREZZO	PSB	0	0,00 %
Nulos	0641	14341	PEDRO LIMA	PTB	0	0,00 %
2.096 (4,65%)	0642	19947	J. ARAGÃO	PTN	0	0,00 %
Pendentes	0643	23632	AZUAITE	PPS	0	0,00 %
0 (0,00%)	0644	27112	PROF. CARLOS ALBERTO	PSDC - PSDC / PRTB / PRP	0	0,00 %
Votos Válidos	0645	23053	GINA SIMOES	PPS	0	0,00 %
38.982 (86,52%)	0646	27100	ZÉ MARIA DO FUTEBOL	PSDC - PSDC / PRTB / PRP	0	0,00 %
Nominais	0647	27372	OSMAR ORTIZ	PSDC - PSDC / PRTB / PRP	0	0,00 %
31.885 (81,79%)	0648	50513	TONINHO DA ANGAVEL	PSOL	0	0,00 %
de Legenda	O(s) candidato(s) que aparece(m) com zero voto pode(m) não ter votação ou estar em uma das seguintes situações: indeferido com recurso ou indeferimento, renúncia ou falecimento após a preparação de urnas.					
7.097 (18,21%)						

**RESULTADO SUJEITO A ALTERAÇÃO**



# Justiça Eleitoral - Divulgação de Resultado das Eleições 2010

## Votação nominal - Deputado Estadual 1.º Turno - UBATUBA / SP

UBATUBA / SP - 1.º TURNO						Atualizado em
Deputado Estadual						04/10/2010
						00:59:49
Seções (169)	Seq.	Núm.	Candidato	Partidos	Votação	% Válidos
Totalizadas	0649	31477	SARGENTO APARECIDO EX	PHS - PSC / PHS	0	0,00 %
169 (100,00%)	0650	23003	EDUARDO NATALI	PPS	0	0,00 %
Não Totalizadas	0651	40963	OTAVIO DEMASI	PSB	0	0,00 %
0 (0,00%)	0652	17369	DR. ALBERTO (ORTOPEDISTA)	PSL	0	0,00 %
<b>Eleitorado (58.396)</b>	0653	20151	JOSÉ ROOSEVELT	PSC - PSC / PHS	0	0,00 %
Não Apurado	0654	44156	CLÓVIS CRANCHI SOBRINHO	PRP - PSDC / PRTB / PRP	0	0,00 %
0 (0,00%)	0655	14028	EDSON VICTOR	PTB	0	0,00 %
Apurado	0656	23080	MARROM SEIXAS	PPS	0	0,00 %
58.396 (100,00%)	0657	14948	JOSE VALDO CHÉBA	PTB	0	0,00 %
Abstenção	0658	17233	EDNA MACEDO	PSL	0	0,00 %
13.338 (22,84%)	0659	17014	RAIMUNDO RIOS	PSL	0	0,00 %
Comparecimento	0660	45033	DR ENIO SANTINELLI	PSDB - DEM / PSDB	0	0,00 %
45.058 (77,16%)	0661	36408	LESSA	PTC	0	0,00 %
<b>Votos (45.058)</b>	0662	23923	KITO JUNQUEIRA	PPS	0	0,00 %
em Branco	0663	70011	BEA ROBERTÃO PRUDENTINO	PT do B - PRB / PT / PR / PT do B	0	0,00 %
3.980 (8,83%)	0664	65205	DR. BENEDITO	PC do B	0	0,00 %
Nulos	0665	23236	JAMILZINHO	PPS	0	0,00 %
2.096 (4,65%)	0666	13305	GLAUCIA MARIA	PT - PRB / PT / PR / PT do B	0	0,00 %
Pendentes	0667	23888	NICOLAU AMARAL	PPS	0	0,00 %
0 (0,00%)	0668	50120	PROF GANDOLFI NETO	PSOL	0	0,00 %
Votos Válidos	0669	11022	MOLINA NETO	PP	0	0,00 %
38.982 (86,52%)	0670	20744	DALILA RITA	PSC - PSC / PHS	0	0,00 %
Nominais	0671	44151	SANTAMARIA	PRP - PSDC / PRTB / PRP	0	0,00 %
31.885 (81,79%)	0672	12025	LUIZ ANTONIO PIRACAIA	PDT	0	0,00 %
de Legenda	O(s) candidato(s) que aparece(m) com zero voto pode(m) não ter votação ou estar em uma das seguintes situações: indeferido com recurso ou indeferimento, renúncia ou falecimento após a preparação de urnas.					
7.097 (18,21%)						

RESULTADO SUJEITO A ALTERAÇÃO



# Justiça Eleitoral - Divulgação de Resultado das Eleições 2010

## Votação nominal - Deputado Estadual 1.º Turno - UBATUBA / SP

UBATUBA / SP - 1.º TURNO						Atualizado em
Deputado Estadual						04/10/2010 00:59:49
Seções (169)	Seq.	Núm.	Candidato	Partidos	Votação	% Válidos
Totalizadas	0673	43303	DECIO CLEMENTE	PV	0	0,00 %
169 (100,00%)	0674	65222	SOFIA	PC do B	0	0,00 %
Não Totalizadas	0675	14689	RAIMUNDO NUNES	PTB	0	0,00 %
0 (0,00%)	0676	14012	ZULEIKA AKYELUZ	PTB	0	0,00 %
<b>Eleitorado (58.396)</b>	0677	36036	ZÉ NILTOM	PTC	0	0,00 %
Não Apurado	0678	28206	PASTOR JOÃO	PRTB - PSDC / PRTB / PRP	0	0,00 %
0 (0,00%)	0679	44169	TONINHO SANTOS	PRP - PSDC / PRTB / PRP	0	0,00 %
Apurado	0680	43733	CORONEL TOMASELLA	PV	0	0,00 %
58.396 (100,00%)	0681	28882	GABRIELZINHO, O COLEGUINHA	PRTB - PSDC / PRTB / PRP	0	0,00 %
Abstenção	0682	50852	BETH ZIM	PSOL	0	0,00 %
13.338 (22,84%)	0683	40233	CHICO BEZERRA	PSB	0	0,00 %
Comparecimento	0684	14387	CESAR AUGUSTO	PTB	0	0,00 %
45.058 (77,16%)	0685	50258	PROF. ISMAEL DANTAS	PSOL	0	0,00 %
<b>Votos (45.058)</b>	0686	65987	VALERIO	PC do B	0	0,00 %
em Branco	0687	31499	DR EID	PHS - PSC / PHS	0	0,00 %
3.980 (8,83%)	0688	31900	FERNANDO PENINHA	PHS - PSC / PHS	0	0,00 %
Nulos	0689	45431	CREUSA CAMARGO	PSDB - DEM / PSDB	0	0,00 %
2.096 (4,65%)	0690	36345	ITAGIBA FRANCO	PTC	0	0,00 %
Pendentes	0691	36333	REINALDO MAIA	PTC	0	0,00 %
0 (0,00%)	0692	15654	BARLETTA	PMDB	0	0,00 %
Votos Válidos	0693	10020	WADÃO DJ - JEGUE DENTE DE OURO	PRB - PRB / PT / PR / PT do B	0	0,00 %
38.982 (86,52%)	0694	20088	MARLENE DEON	PSC - PSC / PHS	0	0,00 %
Nominais	0695	12023	MENEGHETTI	PDT	0	0,00 %
31.885 (81,79%)	0696	33133	ANDREONI	PMN	0	0,00 %
de Legenda	O(s) candidato(s) que aparece(m) com zero voto pode(m) não ter votação ou estar em uma das seguintes situações: indeferido com recurso ou indeferimento, renúncia ou falecimento após a preparação de urnas.					
7.097 (18,21%)						

**RESULTADO SUJEITO A ALTERAÇÃO**



# Justiça Eleitoral - Divulgação de Resultado das Eleições 2010

## Votação nominal - Deputado Estadual 1.º Turno - UBATUBA / SP

	<b>UBATUBA / SP - 1.º TURNO</b>	<b>Atualizado em</b> <b>04/10/2010</b> <b>00:59:49</b>
	<b>Deputado Estadual</b>	

Seções (169)	Seq.	Núm.	Candidato	Partidos	Votação	% Válidos
Totalizadas	0697	33578	DIRCE MORALES	PMN	0	0,00 %
169 (100,00%)	0698	20306	PROF. ANTONIO NEME	PSC - PSC / PHS	0	0,00 %
Não Totalizadas	0699	17023	DR. MARCIO ESPINDOLA	PSL	0	0,00 %
0 (0,00%)	0700	20700	EDUARDO MARTINS	PSC - PSC / PHS	0	0,00 %
<b>Eleitorado (58.396)</b>	0701	14644	OSVALDO CAMARGO (OSVALDINHO)	PTB	0	0,00 %
Não Apurado	0702	43235	VALMIR OLHO DE LOBO	PV	0	0,00 %
0 (0,00%)	0703	44121	OTTO STUCK	PRP - PSDC / PRTB / PRP	0	0,00 %
Apurado	0704	44195	SONIA MARIA GUERREIRO PAZINI	PRP - PSDC / PRTB / PRP	0	0,00 %
58.396 (100,00%)	0705	23777	ANTONIO PINTO SOBRINHO	PPS	0	0,00 %
Abstenção	0706	12656	DERALDINO DE MATTOS	PDT	0	0,00 %
13.338 (22,84%)	0707	40227	TEREZINHA	PSB	0	0,00 %
Comparecimento	0708	19110	JURA JURANDYR	PTN	0	0,00 %
45.058 (77,16%)	0709	50113	ANTONIO AMANCIO	PSOL	0	0,00 %
<b>Votos (45.058)</b>	0710	14113	MARILIA	PTB	0	0,00 %
em Branco	0711	14036	ADÃO JASSA	PTB	0	0,00 %
3.980 (8,83%)	0712	36124	AMORIM	PTC	0	0,00 %
Nulos	0713	44162	EULALIA SALES	PRP - PSDC / PRTB / PRP	0	0,00 %
2.096 (4,65%)	0714	44175	BORGES COQUINHO	PRP - PSDC / PRTB / PRP	0	0,00 %
Pendentes	0715	17765	DR. FULVIO	PSL	0	0,00 %
0 (0,00%)	0716	70113	MOISES PAPAÍ NOEL	PT do B - PRB / PT / PR / PT do B	0	0,00 %
Votos Válidos	0717	12778	DR SAMUEL SIQUEIRA	PDT	0	0,00 %
38.982 (86,52%)	0718	28108	ADO	PRTB - PSDC / PRTB / PRP	0	0,00 %
Nominais	0719	23005	DOLIVAL DIOGENES	PPS	0	0,00 %
31.885 (81,79%)	0720	15900	MAURO INÁCIO	PMDB	0	0,00 %
de Legenda	O(s) candidato(s) que aparece(m) com zero voto pode(m) não ter votação ou estar em uma das seguintes situações: indeferido com recurso ou indeferimento, renúncia ou falecimento após a preparação de urnas.					
7.097 (18,21%)						

**RESULTADO SUJEITO A ALTERAÇÃO**



# Justiça Eleitoral - Divulgação de Resultado das Eleições 2010

## Votação nominal - Deputado Estadual 1.º Turno - UBATUBA / SP

	<b>UBATUBA / SP - 1.º TURNO</b>	<b>Atualizado em</b> <b>04/10/2010</b> <b>00:59:49</b>
	<b>Deputado Estadual</b>	


Seções (169)	Seq.	Núm.	Candidato	Partidos	Votação	% Válidos
Totalizadas	0721	15111	QUINCO SOARES	PMDB	0	0,00 %
169 (100,00%)	0722	17244	PALMIRA DO VILA EMA	PSL	0	0,00 %
Não Totalizadas	0723	45505	LUIZA FLEMING	PSDB - DEM / PSDB	0	0,00 %
0 (0,00%)	0724	11115	VALDIR DA SILVA	PP	0	0,00 %
<b>Eleitorado (58.396)</b>	0725	65651	ONOFRE GONÇALVES	PC do B	0	0,00 %
Não Apurado	0726	40733	TECA MARQUES	PSB	0	0,00 %
0 (0,00%)	0727	45133	JOÃO CARAMEZ	PSDB - DEM / PSDB	0	0,00 %
Apurado	0728	20008	IVAN MELO	PSC - PSC / PHS	0	0,00 %
58.396 (100,00%)	0729	27123	OSVALDO DE OLIVEIRA	PSDC - PSDC / PRTB / PRP	0	0,00 %
Abstenção	0730	23133	FRANKE ABREU	PPS	0	0,00 %
13.338 (22,84%)	0731	19666	GUERRA	PTN	0	0,00 %
Comparecimento	0732	43140	MANELAO	PV	0	0,00 %
45.058 (77,16%)	0733	20140	LUIZ LAURO	PSC - PSC / PHS	0	0,00 %
<b>Votos (45.058)</b>	0734	11777	KAKA SEABRA	PP	0	0,00 %
em Branco	0735	25666	INDIO DE CUMBICA	DEM - DEM / PSDB	0	0,00 %
3.980 (8,83%)	0736	23234	VERONEZZI	PPS	0	0,00 %
Nulos	0737	15005	HILDA	PMDB	0	0,00 %
2.096 (4,65%)	0738	17717	MORAES	PSL	0	0,00 %
Pendentes	0739	36445	CALIXTO GOMES	PTC	0	0,00 %
0 (0,00%)	0740	27777	LUIZ ROMANINHO	PSDC - PSDC / PRTB / PRP	0	0,00 %
Votos Válidos	0741	33813	CONCEICAO	PMN	0	0,00 %
38.982 (86,52%)	0742	44153	JORGE ALVES	PRP - PSDC / PRTB / PRP	0	0,00 %
Nominais	0743	43851	GORDINHO DA PAZ	PV	0	0,00 %
31.885 (81,79%)	0744	45345	NÉVIO DÁRTORA	PSDB - DEM / PSDB	0	0,00 %
de Legenda	O(s) candidato(s) que aparece(m) com zero voto pode(m) não ter votação ou estar em uma das seguintes situações: indeferido com recurso ou indeferimento, renúncia ou falecimento após a preparação de urnas.					
7.097 (18,21%)						

**RESULTADO SUJEITO A ALTERAÇÃO**



# Justiça Eleitoral - Divulgação de Resultado das Eleições 2010

## Votação nominal - Deputado Estadual 1.º Turno - UBATUBA / SP

	<b>UBATUBA / SP - 1.º TURNO</b>	<b>Atualizado em</b> <b>04/10/2010</b> <b>00:59:49</b>
	<b>Deputado Estadual</b>	

Seções (169)	Seq.	Núm.	Candidato	Partidos	Votação	% Válidos
Totalizadas	0745	28142	DR. LUIZ	PRTB - PSDC / PRTB / PRP	0	0,00 %
169 (100,00%)	0746	40051	PROFESSOR CLAUDIO ESTEVÃO	PSB	0	0,00 %
Não Totalizadas	0747	11120	HALEPLIAN	PP	0	0,00 %
0 (0,00%)	0748	65670	TAVARES	PC do B	0	0,00 %
<b>Eleitorado (58.396)</b>	0749	43167	GONCALO BORGES	PV	0	0,00 %
Não Apurado	0750	50112	FELIPPÃO	PSOL	0	0,00 %
0 (0,00%)	0751	50888	RAIMUNDO GOMES	PSOL	0	0,00 %
Apurado	0752	33123	RAMALHO FIGUEIREDO	PMN	0	0,00 %
58.396 (100,00%)	0753	12580	CIDÃO DO SINDICATO	PDT	0	0,00 %
Abstenção	0754	20225	PASTOR JOÃO LUIZ NETO	PSC - PSC / PHS	0	0,00 %
13.338 (22,84%)	0755	33635	DR GARCIA	PMN	0	0,00 %
Comparecimento	0756	40210	DR. OSMAR FERES	PSB	0	0,00 %
45.058 (77,16%)	0757	19626	VALMIR JESUS LIMA	PTN	0	0,00 %
<b>Votos (45.058)</b>	0758	19910	CRISTIANO	PTN	0	0,00 %
em Branco	0759	16030	SANCHES	PSTU	0	0,00 %
3.980 (8,83%)	0760	33544	VALTER SANTANA	PMN	0	0,00 %
Nulos	0761	14775	AMELITO FIDELIS	PTB	0	0,00 %
2.096 (4,65%)	0762	17746	BEL DO POSTO	PSL	0	0,00 %
Pendentes	0763	20234	WALTER CORDONI	PSC - PSC / PHS	0	0,00 %
0 (0,00%)	0764	65688	CAVAZZANA DEOMAR	PC do B	0	0,00 %
Votos Válidos	0765	36801	CLODOALDO OLIVEIRA	PTC	0	0,00 %
38.982 (86,52%)	0766	36806	LENHADOR	PTC	0	0,00 %
Nominais	0767	11002	DR. LUCAS DE PAULA	PP	0	0,00 %
31.885 (81,79%)	0768	17800	MERCHÓ COSTA	PSL	0	0,00 %
de Legenda	O(s) candidato(s) que aparece(m) com zero voto pode(m) não ter votação ou estar em uma das seguintes situações: indeferido com recurso ou indeferimento, renúncia ou falecimento após a preparação de urnas.					
7.097 (18,21%)						

**RESULTADO SUJEITO A ALTERAÇÃO**





# Justiça Eleitoral - Divulgação de Resultado das Eleições 2010

## Votação nominal - Deputado Estadual 1.º Turno - UBATUBA / SP

UBATUBA / SP - 1.º TURNO						Atualizado em
Deputado Estadual						04/10/2010 00:59:49
Seções (169)	Seq.	Núm.	Candidato	Partidos	Votação	% Válidos
Totalizadas	0769	19791	CELIA MARIA DOS SANTOS	PTN	0	0,00 %
169 (100,00%)	0770	44188	MIGUEL DA 3ªIDADE	PRP - PSDC / PRTB / PRP	0	0,00 %
Não Totalizadas	0771	14027	VERA LUCIA	PTB	0	0,00 %
0 (0,00%)	0772	14160	ROQUE BARBIERE - ROQUINHO	PTB	0	0,00 %
<b>Eleitorado (58.396)</b>	0773	19100	EDY LOPES	PTN	0	0,00 %
Não Apurado	0774	33212	CLARINDO	PMN	0	0,00 %
0 (0,00%)	0775	17234	XIQUINHO ENFERMEIRO	PSL	0	0,00 %
Apurado	0776	44166	MIGUEL MOREIRA	PRP - PSDC / PRTB / PRP	0	0,00 %
58.396 (100,00%)	0777	43052	FERNANDO ZONA SUL	PV	0	0,00 %
Abstenção	0778	36010	VERISSIMO	PTC	0	0,00 %
13.338 (22,84%)	0779	20350	ANTONIO CARLOS DE LIMA	PSC - PSC / PHS	0	0,00 %
Comparecimento	0780	14610	ARNOU VIANA	PTB	0	0,00 %
45.058 (77,16%)	0781	50356	WILSON PEREIRA	PSOL	0	0,00 %
<b>Votos (45.058)</b>	0782	12111	AUREO PRETO	PDT	0	0,00 %
em Branco	0783	28088	ZENILTON	PRTB - PSDC / PRTB / PRP	0	0,00 %
3.980 (8,83%)	0784	28611	WAGNER ZULU	PRTB - PSDC / PRTB / PRP	0	0,00 %
Nulos	0785	31010	PASTOR DIONIZIO	PHS - PSC / PHS	0	0,00 %
2.096 (4,65%)	0786	14150	GIL FONSECA	PTB	0	0,00 %
Pendentes	0787	13110	PAULO MARTINS (GAÚCHO)	PT - PRB / PT / PR / PT do B	0	0,00 %
0 (0,00%)	0788	27527	PEDREIRA	PSDC - PSDC / PRTB / PRP	0	0,00 %
Votos Válidos	0789	17634	ALEMÃO DO CRUZADO	PSL	0	0,00 %
38.982 (86,52%)	0790	43931	MARISA PORRETA	PV	0	0,00 %
Nominais	0791	14021	DR GARDEZAN	PTB	0	0,00 %
31.885 (81,79%)	0792	36838	MUSSUM	PTC	0	0,00 %
de Legenda	O(s) candidato(s) que aparece(m) com zero voto pode(m) não ter votação ou estar em uma das seguintes situações: indeferido com recurso ou indeferimento, renúncia ou falecimento após a preparação de urnas.					
7.097 (18,21%)						

RESULTADO SUJEITO A ALTERAÇÃO



# Justiça Eleitoral - Divulgação de Resultado das Eleições 2010

## Votação nominal - Deputado Estadual 1.º Turno - UBATUBA / SP

	<b>UBATUBA / SP - 1.º TURNO</b>	<b>Atualizado em</b> <b>04/10/2010</b> <b>00:59:49</b>
	<b>Deputado Estadual</b>	

Seções (169)	Seq.	Núm.	Candidato	Partidos	Votação	% Válidos
Totalizadas	0793	65700	JESOMAR LOBO	PC do B	0	0,00 %
169 (100,00%)	0794	40110	TEREZINHA DA PAULINA	PSB	0	0,00 %
Não Totalizadas	0795	16326	PLINIO	PSTU	0	0,00 %
0 (0,00%)	0796	40104	PAULO CELEGATO	PSB	0	0,00 %
<b>Eleitorado (58.396)</b>	0797	36649	FERREIRA	PTC	0	0,00 %
Não Apurado	0798	40410	DR. GUACYRO	PSB	0	0,00 %
0 (0,00%)	0799	65655	MAURA AUGUSTA	PC do B	0	0,00 %
Apurado	0800	13770	VERA GOULART	PT - PRB / PT / PR / PT do B	0	0,00 %
58.396 (100,00%)	0801	16003	MARCOS MARGARIDO	PSTU	0	0,00 %
Abstenção	0802	50501	PROFESSORA MARIA JOSE	PSOL	0	0,00 %
13.338 (22,84%)	0803	20779	RICARDO RUBIAO	PSC - PSC / PHS	0	0,00 %
Comparecimento	0804	50507	SEIMIR O HOMEM NATUREZA	PSOL	0	0,00 %
45.058 (77,16%)	0805	11411	ELIAS CAMARGO	PP	0	0,00 %
<b>Votos (45.058)</b>	0806	27325	LUIZ	PSDC - PSDC / PRTB / PRP	0	0,00 %
em Branco	0807	11201	CELSO LEITE	PP	0	0,00 %
3.980 (8,83%)	0808	27600	GARCIA	PSDC - PSDC / PRTB / PRP	0	0,00 %
Nulos	0809	36404	GABRIEL DA SILVA	PTC	0	0,00 %
2.096 (4,65%)	0810	43053	JULIA ELIZABETH FONSECA	PV	0	0,00 %
Pendentes	0811	65200	SIDINEI GOBETTI	PC do B	0	0,00 %
0 (0,00%)	0812	14017	VERA MAIA	PTB	0	0,00 %
Votos Válidos	0813	40622	GERALDO FORTE	PSB	0	0,00 %
38.982 (86,52%)	0814	65877	DR. MURISSET	PC do B	0	0,00 %
Nominais	0815	36190	BORGES	PTC	0	0,00 %
31.885 (81,79%)	0816	50190	CHERON	PSOL	0	0,00 %
de Legenda	O(s) candidato(s) que aparece(m) com zero voto pode(m) não ter votação ou estar em uma das seguintes situações: indeferido com recurso ou indeferimento, renúncia ou falecimento após a preparação de urnas.					
7.097 (18,21%)						

**RESULTADO SUJEITO A ALTERAÇÃO**



# Justiça Eleitoral - Divulgação de Resultado das Eleições 2010

## Votação nominal - Deputado Estadual 1.º Turno - UBATUBA / SP

	<b>UBATUBA / SP - 1.º TURNO</b>	<b>Atualizado em</b> <b>04/10/2010</b> <b>00:59:49</b>
	<b>Deputado Estadual</b>	

Seções (169)	Seq.	Núm.	Candidato	Partidos	Votação	% Válidos
Totalizadas	0817	19858	JAEIMINHO KICHODO	PTN	0	0,00 %
169 (100,00%)	0818	12411	BRILHANTE	PDT	0	0,00 %
Não Totalizadas	0819	23111	CONCEIÇÃO DUARTE	PPS	0	0,00 %
0 (0,00%)	0820	33381	AZULAO	PMN	0	0,00 %
<b>Eleitorado (58.396)</b>	0821	14003	MOACIR LUIZ SIQUEIRA	PTB	0	0,00 %
Não Apurado	0822	17147	RUBINHO GAMA	PSL	0	0,00 %
0 (0,00%)	0823	65654	JOSÉ TOMAZ DE SUZANO	PC do B	0	0,00 %
Apurado	0824	20400	MARIA DO CARMO PIUNTI	PSC - PSC / PHS	0	0,00 %
58.396 (100,00%)	0825	28828	MOACIR DOS SANTOS	PRTB - PSDC / PRTB / PRP	0	0,00 %
Abstenção	0826	50950	AGOSTINHO GOMES	PSOL	0	0,00 %
13.338 (22,84%)	0827	13654	IRENE	PT - PRB / PT / PR / PT do B	0	0,00 %
Comparecimento	0828	27111	LUIZ DA PRINT PHOTO	PSDC - PSDC / PRTB / PRP	0	0,00 %
45.058 (77,16%)	0829	13789	TITO	PT - PRB / PT / PR / PT do B	0	0,00 %
<b>Votos (45.058)</b>	0830	20338	ADAILTON BARRETO	PSC - PSC / PHS	0	0,00 %
em Branco	0831	65014	BOCCATTO	PC do B	0	0,00 %
3.980 (8,83%)	0832	13290	HAMILTON PEREIRA	PT - PRB / PT / PR / PT do B	0	0,00 %
Nulos	0833	20010	CHICO SERRA	PSC - PSC / PHS	0	0,00 %
2.096 (4,65%)	0834	33541	FERNANDO GIRAO	PMN	0	0,00 %
Pendentes	0835	70120	MANOEL RUFINO	PT do B - PRB / PT / PR / PT do B	0	0,00 %
0 (0,00%)	0836	50345	LUIZ DO CHURRASCO	PSOL	0	0,00 %
Votos Válidos	0837	36889	SYLVIA VIEIRA	PTC	0	0,00 %
38.982 (86,52%)	0838	43690	DR JANIO	PV	0	0,00 %
Nominais	0839	33999	FRANCISCO NOGUEIRA	PMN	0	0,00 %
31.885 (81,79%)	0840	40220	ZEQUINHA ADVOGADO	PSB	0	0,00 %
de Legenda	O(s) candidato(s) que aparece(m) com zero voto pode(m) não ter votação ou estar em uma das seguintes situações: indeferido com recurso ou indeferimento, renúncia ou falecimento após a preparação de urnas.					
7.097 (18,21%)						

**RESULTADO SUJEITO A ALTERAÇÃO**



# Justiça Eleitoral - Divulgação de Resultado das Eleições 2010

Votação nominal - Deputado Estadual 1.º Turno - UBATUBA / SP

UBATUBA / SP - 1.º TURNO						Atualizado em
Deputado Estadual						04/10/2010
						00:59:49
Seções (169)	Seq.	Núm.	Candidato	Partidos	Votação	% Válidos
Totalizadas	0841	40070	HOMERO GALANTE	PSB	0	0,00 %
169 (100,00%)	0842	14010	PROFª MARA CIDINHA	PTB	0	0,00 %
Não Totalizadas	0843	17666	IVAN ALMEIDA	PSL	0	0,00 %
0 (0,00%)	0844	44141	SASSA CAJAZEIRAS	PRP - PSDC / PRTB / PRP	0	0,00 %
<b>Eleitorado (58.396)</b>	0845	19194	VERA	PTN	0	0,00 %
Não Apurado	0846	40987	MAURO DARTIBALE	PSB	0	0,00 %
0 (0,00%)	0847	19128	OLINDA CAETANO	PTN	0	0,00 %
Apurado	0848	13433	MARCIONILA	PT - PRB / PT / PR / PT do B	0	0,00 %
58.396 (100,00%)	0849	20223	HUMBERTO CALIMAN	PSC - PSC / PHS	0	0,00 %
Abstenção	0850	43092	CLEIDE MARINHO	PV	0	0,00 %
13.338 (22,84%)	0851	12011	OLEGARIO CAYRES	PDT	0	0,00 %
Comparecimento	0852	12601	GILDÃO	PDT	0	0,00 %
45.058 (77,16%)	0853	50193	LEO	PSOL	0	0,00 %
<b>Votos (45.058)</b>	0854	31550	ESMERALDO	PHS - PSC / PHS	0	0,00 %
em Branco	0855	65678	JORJÃO	PC do B	0	0,00 %
3.980 (8,83%)	0856	23055	OSCAR RIBEIRO	PPS	0	0,00 %
Nulos	0857	12655	LUCINHA DA NOCA	PDT	0	0,00 %
2.096 (4,65%)	0858	23120	EDMILSON MORATO	PPS	0	0,00 %
Pendentes	0859	17787	UDARIO	PSL	0	0,00 %
0 (0,00%)	0860	36555	PROFº OSVALDO CORREIA	PTC	0	0,00 %
Votos Válidos	0861	10555	ITHAMAR DABRIUS	PRB - PRB / PT / PR / PT do B	0	0,00 %
38.982 (86,52%)	0862	23235	LÊ DE FREITAS	PPS	0	0,00 %
Nominais	0863	17027	ANTONIO VIAL	PSL	0	0,00 %
31.885 (81,79%)	0864	40190	FAUSTA LEITE	PSB	0	0,00 %
de Legenda	O(s) candidato(s) que aparece(m) com zero voto pode(m) não ter votação ou estar em uma das seguintes situações: indeferido com recurso ou indeferimento, renúncia ou falecimento após a preparação de urnas.					
7.097 (18,21%)						

RESULTADO SUJEITO A ALTERAÇÃO



# Justiça Eleitoral - Divulgação de Resultado das Eleições 2010

## Votação nominal - Deputado Estadual 1.º Turno - UBATUBA / SP

	<b>UBATUBA / SP - 1.º TURNO</b>	<b>Atualizado em</b> <b>04/10/2010</b> <b>00:59:49</b>
	<b>Deputado Estadual</b>	

Seções (169)	Seq.	Núm.	Candidato	Partidos	Votação	% Válidos
Totalizadas	0865	16020	BERNARDO CERDEIRA	PSTU	0	0,00 %
169 (100,00%)	0866	70700	CIDÃO	PT do B - PRB / PT / PR / PT do B	0	0,00 %
Não Totalizadas	0867	10333	MAJÔ	PRB - PRB / PT / PR / PT do B	0	0,00 %
0 (0,00%)	0868	20907	JACIRA DA LIMPEZA	PSC - PSC / PHS	0	0,00 %
<b>Eleitorado (58.396)</b>	0869	50155	MANOEL TOSCANO	PSOL	0	0,00 %
Não Apurado	0870	40541	ALCEU GIRALDI	PSB	0	0,00 %
0 (0,00%)	0871	20855	NOEMIA OLIVEIRA	PSC - PSC / PHS	0	0,00 %
Apurado	0872	25055	WAGNER NUNES	DEM - DEM / PSDB	0	0,00 %
58.396 (100,00%)	0873	70963	PROFESSOR ORIVALDO	PT do B - PRB / PT / PR / PT do B	0	0,00 %
Abstenção	0874	50232	WILTON SPADINI	PSOL	0	0,00 %
13.338 (22,84%)	0875	23377	LUIZ MAMEDE	PPS	0	0,00 %
Comparecimento	0876	20369	AMBROSIO	PSC - PSC / PHS	0	0,00 %
45.058 (77,16%)	0877	43767	CY MOREIRA	PV	0	0,00 %
<b>Votos (45.058)</b>	0878	36440	FERNANDO RONCARI	PTC	0	0,00 %
em Branco	0879	36008	PAULO PASTORI	PTC	0	0,00 %
3.980 (8,83%)	0880	17002	MAGRÃO CREMONINI	PSL	0	0,00 %
Nulos	0881	25011	GILSON DE SOUZA	DEM - DEM / PSDB	0	0,00 %
2.096 (4,65%)	0882	50007	MAURI MIYASHIRO	PSOL	0	0,00 %
Pendentes	0883	36654	PAULO ROBERTO I	PTC	0	0,00 %
0 (0,00%)	0884	36703	TONINHO O DESCONHECIDO	PTC	0	0,00 %
Votos Válidos	0885	19044	CARLOS CRUZ	PTN	0	0,00 %
38.982 (86,52%)	0886	12890	CIDINHO	PDT	0	0,00 %
Nominais	0887	33007	PR. LUIS SANTOS	PMN	0	0,00 %
31.885 (81,79%)	0888	20767	DALILA CAMARGO	PSC - PSC / PHS	0	0,00 %
de Legenda	O(s) candidato(s) que aparece(m) com zero voto pode(m) não ter votação ou estar em uma das seguintes situações: indeferido com recurso ou indeferimento, renúncia ou falecimento após a preparação de urnas.					
7.097 (18,21%)						

**RESULTADO SUJEITO A ALTERAÇÃO**



# Justiça Eleitoral - Divulgação de Resultado das Eleições 2010

## Votação nominal - Deputado Estadual 1.º Turno - UBATUBA / SP

	<b>UBATUBA / SP - 1.º TURNO</b>	<b>Atualizado em</b> <b>04/10/2010</b> <b>00:59:49</b>
	<b>Deputado Estadual</b>	


Seções (169)	Seq.	Núm.	Candidato	Partidos	Votação	% Válidos
Totalizadas	0889	12027	PROF JONIAS	PDT	0	0,00 %
169 (100,00%)	0890	20942	JANE	PSC - PSC / PHS	0	0,00 %
Não Totalizadas	0891	65900	RUBENS PROENÇA	PC do B	0	0,00 %
0 (0,00%)	0892	50374	CONCEIÇÃO SCHUWENCK	PSOL	0	0,00 %
<b>Eleitorado (58.396)</b>	0893	17500	VALDOMIRO VENTURA	PSL	0	0,00 %
Não Apurado	0894	44124	DAVID FERREIRA DE SOUZA	PRP - PSDC / PRTB / PRP	0	0,00 %
0 (0,00%)	0895	36700	PASTOR GILSON	PTC	0	0,00 %
Apurado	0896	33577	MARANHAO	PMN	0	0,00 %
58.396 (100,00%)	0897	44122	MARCOS APOSTOLO	PRP - PSDC / PRTB / PRP	0	0,00 %
Abstenção	0898	12020	PERESSIM	PDT	0	0,00 %
13.338 (22,84%)	0899	40613	PEDRO	PSB	0	0,00 %
Comparecimento	0900	11444	MAURICIO DO AVESTRUZ	PP	0	0,00 %
45.058 (77,16%)	0901	44125	EDIMAR SALEM	PRP - PSDC / PRTB / PRP	0	0,00 %
<b>Votos (45.058)</b>	0902	19016	RADIALISTA REINALDO COSTA	PTN	0	0,00 %
em Branco	0903	15146	GILBERTO FRANÇA	PMDB	0	0,00 %
3.980 (8,83%)	0904	16626	ARINETE	PSTU	0	0,00 %
Nulos	0905	40440	VITOR SANTOS	PSB	0	0,00 %
2.096 (4,65%)	0906	65788	DOJIVAL	PC do B	0	0,00 %
Pendentes	0907	44132	DIAS	PRP - PSDC / PRTB / PRP	0	0,00 %
0 (0,00%)	0908	43009	RAUL FELIX	PV	0	0,00 %
Votos Válidos	0909	33015	LUIZ CARDOSO	PMN	0	0,00 %
38.982 (86,52%)	0910	65665	ZÉ ROBERTO	PC do B	0	0,00 %
Nominais	0911	14100	IRANILDO ARAUJO DOS SANTOS	PTB	0	0,00 %
31.885 (81,79%)	0912	20956	NELSON RODRIGUES	PSC - PSC / PHS	0	0,00 %
de Legenda	O(s) candidato(s) que aparece(m) com zero voto pode(m) não ter votação ou estar em uma das seguintes situações: indeferido com recurso ou indeferimento, renúncia ou falecimento após a preparação de urnas.					
7.097 (18,21%)						

**RESULTADO SUJEITO A ALTERAÇÃO**



# Justiça Eleitoral - Divulgação de Resultado das Eleições 2010

## Votação nominal - Deputado Estadual 1.º Turno - UBATUBA / SP

	<b>UBATUBA / SP - 1.º TURNO</b>	<b>Atualizado em</b> <b>04/10/2010</b> <b>00:59:49</b>
	<b>Deputado Estadual</b>	

Seções (169)	Seq.	Núm.	Candidato	Partidos	Votação	% Válidos
Totalizadas	0913	27077	PAULO DO CARTÃO CRISTÃO	PSDC - PSDC / PRTB / PRP	0	0,00 %
169 (100,00%)	0914	23140	DR. MILTON FERREIRA	PPS	0	0,00 %
Não Totalizadas	0915	36236	MARSOLA	PTC	0	0,00 %
0 (0,00%)	0916	36809	LIVORNO PIPOLO	PTC	0	0,00 %
<b>Eleitorado (58.396)</b>	0917	11143	SARGENTO REIS	PP	0	0,00 %
Não Apurado	0918	50551	CASSIN	PSOL	0	0,00 %
0 (0,00%)	0919	45009	MARIA HELENA LYA	PSDB - DEM / PSDB	0	0,00 %
Apurado	0920	14246	PASTOR DARCY	PTB	0	0,00 %
58.396 (100,00%)	0921	65432	GABRIEL BITENCOURT	PC do B	0	0,00 %
Abstenção	0922	11013	COBRADOR CABEÇA	PP	0	0,00 %
13.338 (22,84%)	0923	33190	JOEL DA AMBULANCIA PLATIBANDA	PMN	0	0,00 %
Comparecimento	0924	33789	PSIU SOU HANARIO	PMN	0	0,00 %
45.058 (77,16%)	0925	50459	IVAN MARTINS	PSOL	0	0,00 %
<b>Votos (45.058)</b>	0926	33121	MARCOS DO VALE	PMN	0	0,00 %
em Branco	0927	33600	CIRINO	PMN	0	0,00 %
3.980 (8,83%)	0928	20054	VÂNIA	PSC - PSC / PHS	0	0,00 %
Nulos	0929	70002	NICANOR BARBOSA	PT do B - PRB / PT / PR / PT do B	0	0,00 %
2.096 (4,65%)	0930	19444	PEDRO PEREIRA	PTN	0	0,00 %
Pendentes	0931	33345	PROF HAYDEE	PMN	0	0,00 %
0 (0,00%)	0932	12057	DR JUSTINO	PDT	0	0,00 %
Votos Válidos	0933	15051	AMÉRICO CANDIDO	PMDB	0	0,00 %
38.982 (86,52%)	0934	44117	ARLINDO ALVES BARROS	PRP - PSDC / PRTB / PRP	0	0,00 %
Nominais	0935	14001	MUG	PTB	0	0,00 %
31.885 (81,79%)	0936	11999	PAULERA	PP	0	0,00 %
de Legenda	O(s) candidato(s) que aparece(m) com zero voto pode(m) não ter votação ou estar em uma das seguintes situações: indeferido com recurso ou indeferimento, renúncia ou falecimento após a preparação de urnas.					
7.097 (18,21%)						

**RESULTADO SUJEITO A ALTERAÇÃO**



# Justiça Eleitoral - Divulgação de Resultado das Eleições 2010

## Votação nominal - Deputado Estadual 1.º Turno - UBATUBA / SP

	<b>UBATUBA / SP - 1.º TURNO</b>	<b>Atualizado em</b> <b>04/10/2010</b> <b>00:59:49</b>
	<b>Deputado Estadual</b>	

Seções (169)	Seq.	Núm.	Candidato	Partidos	Votação	% Válidos
Totalizadas	0937	15690	JURACY FERREIRA	PMDB	0	0,00 %
169 (100,00%)	0938	65613	MANOEL MARUYAMA	PC do B	0	0,00 %
Não Totalizadas	0939	16000	BETH LIMA	PSTU	0	0,00 %
0 (0,00%)	0940	19830	JOSÉ MAURICIO DE ALMEIDA	PTN	0	0,00 %
<b>Eleitorado (58.396)</b>	0941	45250	GAZOTTI	PSDB - DEM / PSDB	0	0,00 %
Não Apurado	0942	27576	TIÃOZINHO FORÇA JOVEM	PSDC - PSDC / PRTB / PRP	0	0,00 %
0 (0,00%)	0943	36444	AUDISIO CEARÁ	PTC	0	0,00 %
Apurado	0944	23177	DIRCEU	PPS	0	0,00 %
58.396 (100,00%)	0945	19765	OTON	PTN	0	0,00 %
Abstenção	0946	17888	DR. ERNANI	PSL	0	0,00 %
13.338 (22,84%)	0947	20193	CARLINHOS BOMBEIRO	PSC - PSC / PHS	0	0,00 %
Comparecimento	0948	14120	JOSÉ THEO DE SOUZA	PTB	0	0,00 %
45.058 (77,16%)	0949	12512	ELIO CANDIDO	PDT	0	0,00 %
<b>Votos (45.058)</b>	0950	23299	JERONIMO	PPS	0	0,00 %
em Branco	0951	44123	MURILO COSTA	PRP - PSDC / PRTB / PRP	0	0,00 %
3.980 (8,83%)	0952	14999	CLOVIS BARRETO	PTB	0	0,00 %
Nulos	0953	11711	PROFESSORA CLAUDIA OLIVEIRA	PP	0	0,00 %
2.096 (4,65%)	0954	14008	MIOTTO	PTB	0	0,00 %
Pendentes	0955	20356	PROF. CIDO	PSC - PSC / PHS	0	0,00 %
0 (0,00%)	0956	23001	JOSE CARLOS SOARES	PPS	0	0,00 %
Votos Válidos	0957	25325	ZE LUIZ	DEM - DEM / PSDB	0	0,00 %
38.982 (86,52%)	0958	27007	SANDRA	PSDC - PSDC / PRTB / PRP	0	0,00 %
Nominais	0959	27427	HIPOLITO ROBERTO	PSDC - PSDC / PRTB / PRP	0	0,00 %
31.885 (81,79%)	0960	50100	DR. SEBASTIÃO LOPES	PSOL	0	0,00 %
de Legenda	O(s) candidato(s) que aparece(m) com zero voto pode(m) não ter votação ou estar em uma das seguintes situações: indeferido com recurso ou indeferimento, renúncia ou falecimento após a preparação de urnas.					
7.097 (18,21%)						

**RESULTADO SUJEITO A ALTERAÇÃO**





# Justiça Eleitoral - Divulgação de Resultado das Eleições 2010

## Votação nominal - Deputado Estadual 1.º Turno - UBATUBA / SP

UBATUBA / SP - 1.º TURNO						Atualizado em
Deputado Estadual						04/10/2010 00:59:49
Seções (169)	Seq.	Núm.	Candidato	Partidos	Votação	% Válidos
Totalizadas	0961	25999	IVAN TESOURINHA STRINGHI	DEM - DEM / PSDB	0	0,00 %
169 (100,00%)	0962	40888	DRA. DORA	PSB	0	0,00 %
Não Totalizadas	0963	23012	GUTI	PPS	0	0,00 %
0 (0,00%)	0964	28850	J. JESUS	PRTB - PSDC / PRTB / PRP	0	0,00 %
<b>Eleitorado (58.396)</b>	0965	43103	MARIA CRISTINA DI CIESCO	PV	0	0,00 %
Não Apurado	0966	17713	ZÉ DO DEPOSITO	PSL	0	0,00 %
0 (0,00%)	0967	19058	GUSTAVO	PTN	0	0,00 %
Apurado	0968	33987	ALAIDE RODRIGUES - LIGA - TATA	PMN	0	0,00 %
58.396 (100,00%)	0969	19397	DUDU DO RAINHA	PTN	0	0,00 %
Abstenção	0970	20120	JAIMINHO	PSC - PSC / PHS	0	0,00 %
13.338 (22,84%)	0971	14157	PAULINHO CACHOEIRA	PTB	0	0,00 %
Comparecimento	0972	31188	ANTONIO JOB	PHS - PSC / PHS	0	0,00 %
45.058 (77,16%)	0973	17321	RADIALISTA CIRO	PSL	0	0,00 %
<b>Votos (45.058)</b>	0974	17565	DRA. MARCIA TORRES	PSL	0	0,00 %
em Branco	0975	22111	ANTONIO CARLOS DE MORAES	PR - PRB / PT / PR / PT do B	0	0,00 %
3.980 (8,83%)	0976	44136	SEBASTIÃO CAPELLI	PRP - PSDC / PRTB / PRP	0	0,00 %
Nulos	0977	20210	ZIZI PIMENTEL	PSC - PSC / PHS	0	0,00 %
2.096 (4,65%)	0978	50122	HORTIZ MENDES	PSOL	0	0,00 %
Pendentes	0979	17000	DR. JADIR GRILO	PSL	0	0,00 %
0 (0,00%)	0980	17058	GOMINHO	PSL	0	0,00 %
Votos Válidos	0981	45112	PROF. ADEMIR	PSDB - DEM / PSDB	0	0,00 %
38.982 (86,52%)	0982	43066	FERNANDA FRANCO FAVIER	PV	0	0,00 %
Nominais	0983	17133	ISABEL OLIVEIRA DE ARAUJO	PSL	0	0,00 %
31.885 (81,79%)	0984	20333	CELSO PACHECO	PSC - PSC / PHS	0	0,00 %
de Legenda	O(s) candidato(s) que aparece(m) com zero voto pode(m) não ter votação ou estar em uma das seguintes situações: indeferido com recurso ou indeferimento, renúncia ou falecimento após a preparação de urnas.					
7.097 (18,21%)						

RESULTADO SUJEITO A ALTERAÇÃO



# Justiça Eleitoral - Divulgação de Resultado das Eleições 2010

## Votação nominal - Deputado Estadual 1.º Turno - UBATUBA / SP

UBATUBA / SP - 1.º TURNO						Atualizado em
Deputado Estadual						04/10/2010 00:59:49
Seções (169)	Seq.	Núm.	Candidato	Partidos	Votação	% Válidos
Totalizadas	0985	12812	PAULO BARBOSA	PDT	0	0,00 %
169 (100,00%)	0986	10100	VALDIR OLIVEIRA	PRB - PRB / PT / PR / PT do B	0	0,00 %
Não Totalizadas	0987	36142	VERA DA SAUDE	PTC	0	0,00 %
0 (0,00%)	0988	40124	IDÁLIA	PSB	0	0,00 %
<b>Eleitorado (58.396)</b>	0989	43438	MAURICIO DE SOUZA	PV	0	0,00 %
Não Apurado	0990	50650	GUERRERO	PSOL	0	0,00 %
0 (0,00%)	0991	50881	DANIEL BELARMINO	PSOL	0	0,00 %
Apurado	0992	43101	ESTEVAM SILVA	PV	0	0,00 %
58.396 (100,00%)	0993	40523	ALBERT UCHIDA	PSB	0	0,00 %
Abstenção	0994	19038	ANSELMO	PTN	0	0,00 %
13.338 (22,84%)	0995	19389	MESQUITA	PTN	0	0,00 %
Comparecimento	0996	14666	CELSO ITAROTI	PTB	0	0,00 %
45.058 (77,16%)	0997	45945	CLÁUDIO FURQUIM	PSDB - DEM / PSDB	0	0,00 %
<b>Votos (45.058)</b>	0998	16900	SERGIO KOEI	PSTU	0	0,00 %
em Branco	0999	14430	ROSANGELA NOGUEIRA	PTB	0	0,00 %
3.980 (8,83%)	1000	14234	MOISES DA FUNERARIA	PTB	0	0,00 %
Nulos	1001	33307	PROF CIDO DE ANDRADE	PMN	0	0,00 %
2.096 (4,65%)	1002	36800	PR. ENIO PITHAN	PTC	0	0,00 %
Pendentes	1003	19112	JORGE COSTA	PTN	0	0,00 %
0 (0,00%)	1004	27051	ANTONIO GIVALDO	PSDC - PSDC / PRTB / PRP	0	0,00 %
Votos Válidos	1005	19819	ANTONIO CELESTINO	PTN	0	0,00 %
38.982 (86,52%)	1006	20080	JOAQUIM RUESCAS	PSC - PSC / PHS	0	0,00 %
Nominais	1007	11110	QUATI	PP	0	0,00 %
31.885 (81,79%)	1008	14077	DR ANEZIO	PTB	0	0,00 %
de Legenda	O(s) candidato(s) que aparece(m) com zero voto pode(m) não ter votação ou estar em uma das seguintes situações: indeferido com recurso ou indeferimento, renúncia ou falecimento após a preparação de urnas.					
7.097 (18,21%)						

RESULTADO SUJEITO A ALTERAÇÃO



# Justiça Eleitoral - Divulgação de Resultado das Eleições 2010

## Votação nominal - Deputado Estadual 1.º Turno - UBATUBA / SP

	<b>UBATUBA / SP - 1.º TURNO</b>	<b>Atualizado em</b> <b>04/10/2010</b> <b>00:59:49</b>
	<b>Deputado Estadual</b>	


Seções (169)	Seq.	Núm.	Candidato	Partidos	Votação	% Válidos
Totalizadas	1009	23900	GUTEMBERG (LIMA BABALU)	PPS	0	0,00 %
169 (100,00%)	1010	28123	RUBÃO DO VALE	PRTB - PSDC / PRTB / PRP	0	0,00 %
Não Totalizadas	1011	11010	RICARDO PELISSER	PP	0	0,00 %
0 (0,00%)	1012	27013	ALOISIO	PSDC - PSDC / PRTB / PRP	0	0,00 %
<b>Eleitorado (58.396)</b>	1013	36409	EDDY SORTE	PTC	0	0,00 %
Não Apurado	1014	44147	CATIA MARTINEZ	PRP - PSDC / PRTB / PRP	0	0,00 %
0 (0,00%)	1015	14728	MAURICIO LUDOVICO	PTB	0	0,00 %
Apurado	1016	33313	JUVENAL ANTENA	PMN	0	0,00 %
58.396 (100,00%)	1017	44177	ZE TAVARES	PRP - PSDC / PRTB / PRP	0	0,00 %
Abstenção	1018	23099	GOUVEIA	PPS	0	0,00 %
13.338 (22,84%)	1019	19878	REGINALDO SANTOS	PTN	0	0,00 %
Comparecimento	1020	33678	DJALMA FILHO	PMN	0	0,00 %
45.058 (77,16%)	1021	14060	PRAZERES	PTB	0	0,00 %
<b>Votos (45.058)</b>	1022	23132	JOSE MESSINA	PPS	0	0,00 %
em Branco	1023	19234	MADEIRA	PTN	0	0,00 %
3.980 (8,83%)	1024	33455	MATUSALEM	PMN	0	0,00 %
Nulos	1025	13750	ELISEU COSTA	PT - PRB / PT / PR / PT do B	0	0,00 %
2.096 (4,65%)	1026	19500	PROFª MARIA JOSÉ ZEZA	PTN	0	0,00 %
Pendentes	1027	65544	CANDIDCANDIDATO DO GRANDE DEUS	PC do B	0	0,00 %
0 (0,00%)	1028	20202	MARIA CLELIA MARIN	PSC - PSC / PHS	0	0,00 %
Votos Válidos	1029	36130	VILMA JORDÃO	PTC	0	0,00 %
38.982 (86,52%)	1030	44183	VANDECI LAURENTINO	PRP - PSDC / PRTB / PRP	0	0,00 %
Nominais	1031	40666	MALU VIEIRA - BAISA	PSB	0	0,00 %
31.885 (81,79%)	1032	20000	OLIVEIRA JUNIOR	PSC - PSC / PHS	0	0,00 %
de Legenda	O(s) candidato(s) que aparece(m) com zero voto pode(m) não ter votação ou estar em uma das seguintes situações: indeferido com recurso ou indeferimento, renúncia ou falecimento após a preparação de urnas.					
7.097 (18,21%)						

**RESULTADO SUJEITO A ALTERAÇÃO**



# Justiça Eleitoral - Divulgação de Resultado das Eleições 2010

## Votação nominal - Deputado Estadual 1.º Turno - UBATUBA / SP

	<b>UBATUBA / SP - 1.º TURNO</b>	<b>Atualizado em</b> <b>04/10/2010</b> <b>00:59:49</b>
	<b>Deputado Estadual</b>	

Seções (169)	Seq.	Núm.	Candidato	Partidos	Votação	% Válidos
Totalizadas	1033	22122	MELAO	PR - PRB / PT / PR / PT do B	0	0,00 %
169 (100,00%)	1034	43159	CABO ELIAS SOARES	PV	0	0,00 %
Não Totalizadas	1035	65159	ROBERTO CARLOS BIANCHINI	PC do B	0	0,00 %
0 (0,00%)	1036	70170	GRETE COVER	PT do B - PRB / PT / PR / PT do B	0	0,00 %
<b>Eleitorado (58.396)</b>	1037	20307	ELVIO BARRETO	PSC - PSC / PHS	0	0,00 %
Não Apurado	1038	13444	ROSANA GASPAR	PT - PRB / PT / PR / PT do B	0	0,00 %
0 (0,00%)	1039	50060	JOAQUIM BOCA	PSOL	0	0,00 %
Apurado	1040	44187	LUIZ JOSE DE LEMOS	PRP - PSDC / PRTB / PRP	0	0,00 %
58.396 (100,00%)	1041	36321	PROFº GABRIEL	PTC	0	0,00 %
Abstenção	1042	36141	JONAS LIMA	PTC	0	0,00 %
13.338 (22,84%)	1043	15369	MARIA TERESA	PMDB	0	0,00 %
Comparecimento	1044	40999	DR. PAULO MARIANI	PSB	0	0,00 %
45.058 (77,16%)	1045	40950	RAQUEL BALDIJÃO	PSB	0	0,00 %
<b>Votos (45.058)</b>	1046	20943	MISSIONARIA ZEZA	PSC - PSC / PHS	0	0,00 %
em Branco	1047	23800	DR REYNALDO DE BARROS	PPS	0	0,00 %
3.980 (8,83%)	1048	50506	JOSUÉ	PSOL	0	0,00 %
Nulos	1049	13202	EZEQUIAS MAIA	PT - PRB / PT / PR / PT do B	0	0,00 %
2.096 (4,65%)	1050	70111	BARONE	PT do B - PRB / PT / PR / PT do B	0	0,00 %
Pendentes	1051	31066	FRED O ESCRIVÃO	PHS - PSC / PHS	0	0,00 %
0 (0,00%)	1052	15777	MOURA ANDRADE	PMDB	0	0,00 %
Votos Válidos	1053	15600	ANGELA RAMALHO	PMDB	0	0,00 %
38.982 (86,52%)	1054	45611	PASTOR OTACÍLIO	PSDB - DEM / PSDB	0	0,00 %
Nominais	1055	43337	BETO GONZALES	PV	0	0,00 %
31.885 (81,79%)	1056	36678	FERRAZ VAI CHOVER	PTC	0	0,00 %
de Legenda	O(s) candidato(s) que aparece(m) com zero voto pode(m) não ter votação ou estar em uma das seguintes situações: indeferido com recurso ou indeferimento, renúncia ou falecimento após a preparação de urnas.					
7.097 (18,21%)						

**RESULTADO SUJEITO A ALTERAÇÃO**



# Justiça Eleitoral - Divulgação de Resultado das Eleições 2010

## Votação nominal - Deputado Estadual 1.º Turno - UBATUBA / SP

	<b>UBATUBA / SP - 1.º TURNO</b>	<b>Atualizado em</b> <b>04/10/2010</b> <b>00:59:49</b>
	<b>Deputado Estadual</b>	

Seções (169)	Seq.	Núm.	Candidato	Partidos	Votação	% Válidos
Totalizadas	1057	27155	SARAIVA	PSDC - PSDC / PRTB / PRP	0	0,00 %
169 (100,00%)	1058	15615	OCIMAR SCOPEL	PMDB	0	0,00 %
Não Totalizadas	1059	36647	SINÉSIA	PTC	0	0,00 %
0 (0,00%)	1060	14414	JAIR SILVEIRA	PTB	0	0,00 %
<b>Eleitorado (58.396)</b>	1061	43133	ANESIO DE CAMPOS	PV	0	0,00 %
Não Apurado	1062	40250	DR. ALEXANDRE DEPIERI	PSB	0	0,00 %
0 (0,00%)	1063	36136	JANDUIR SILVA	PTC	0	0,00 %
Apurado	1064	19036	REIS DO ZAMA	PTN	0	0,00 %
58.396 (100,00%)	1065	50565	OSMAR NEGREIROS	PSOL	0	0,00 %
Abstenção	1066	43431	PELE PROBLEMA	PV	0	0,00 %
13.338 (22,84%)	1067	65111	JACIRA COSTA	PC do B	0	0,00 %
Comparecimento	1068	40959	VERA ANGELA	PSB	0	0,00 %
45.058 (77,16%)	1069	14790	PALHACO PIROLETA	PTB	0	0,00 %
<b>Votos (45.058)</b>	1070	43214	MAYLA PORTO	PV	0	0,00 %
em Branco	1071	43320	PROFESSOR MARCEL FERRADA	PV	0	0,00 %
3.980 (8,83%)	1072	19193	CARLOS MAGALHÃES	PTN	0	0,00 %
Nulos	1073	20294	INSTR. VASQUES	PSC - PSC / PHS	0	0,00 %
2.096 (4,65%)	1074	20303	MATEUS SANTANA	PSC - PSC / PHS	0	0,00 %
Pendentes	1075	50013	MESTRE DEL CAPOEIRA	PSOL	0	0,00 %
0 (0,00%)	1076	16516	EDISON NESLADEK	PSTU	0	0,00 %
Votos Válidos	1077	44109	DEDE	PRP - PSDC / PRTB / PRP	0	0,00 %
38.982 (86,52%)	1078	40033	DR. GENIVAL	PSB	0	0,00 %
Nominais	1079	50250	JURANDIR FERREIRA	PSOL	0	0,00 %
31.885 (81,79%)	1080	28510	AMILTON SALOMÃO	PRTB - PSDC / PRTB / PRP	0	0,00 %
de Legenda	O(s) candidato(s) que aparece(m) com zero voto pode(m) não ter votação ou estar em uma das seguintes situações: indeferido com recurso ou indeferimento, renúncia ou falecimento após a preparação de urnas.					
7.097 (18,21%)						

**RESULTADO SUJEITO A ALTERAÇÃO**



# Justiça Eleitoral - Divulgação de Resultado das Eleições 2010

## Votação nominal - Deputado Estadual 1.º Turno - UBATUBA / SP

	<b>UBATUBA / SP - 1.º TURNO</b>	<b>Atualizado em</b> <b>04/10/2010</b> <b>00:59:49</b>
	<b>Deputado Estadual</b>	

Seções (169)	Seq.	Núm.	Candidato	Partidos	Votação	% Válidos
Totalizadas	1081	14533	CIDO ESPANHA	PTB	0	0,00 %
169 (100,00%)	1082	17001	TONY BRASIL	PSL	0	0,00 %
Não Totalizadas	1083	17700	BETINHO DESPACHANTE	PSL	0	0,00 %
0 (0,00%)	1084	40800	ELSON FONTENELE	PSB	0	0,00 %
<b>Eleitorado (58.396)</b>	1085	23678	MARCOS SHIMABUKURO	PPS	0	0,00 %
Não Apurado	1086	17770	WILSON TUCA	PSL	0	0,00 %
0 (0,00%)	1087	14052	DIONE TAVARES	PTB	0	0,00 %
Apurado	1088	12127	LUIZ ARRAES	PDT	0	0,00 %
58.396 (100,00%)	1089	14005	DRA NEVES	PTB	0	0,00 %
Abstenção	1090	19770	NELSON MIGUEL	PTN	0	0,00 %
13.338 (22,84%)	1091	36407	VICENTE	PTC	0	0,00 %
Comparecimento	1092	12350	MAURICIO SIQUEIRA	PDT	0	0,00 %
45.058 (77,16%)	1093	28815	LOURIVAL SANTOS	PRTB - PSDC / PRTB / PRP	0	0,00 %
<b>Votos (45.058)</b>	1094	11323	BARRETÃO	PP	0	0,00 %
em Branco	1095	43233	JALMIR ( JG )	PV	0	0,00 %
3.980 (8,83%)	1096	40850	BETO SIQUEIRA	PSB	0	0,00 %
Nulos	1097	20847	PROFESSORA ANA CECILIA MAIA	PSC - PSC / PHS	0	0,00 %
2.096 (4,65%)	1098	17433	MADALENA	PSL	0	0,00 %
Pendentes	1099	20900	CABO FILHO	PSC - PSC / PHS	0	0,00 %
0 (0,00%)	1100	43003	FIDEL BUSTAMANTE	PV	0	0,00 %
Votos Válidos	1101	12015	QUINZINHO PEDROSO	PDT	0	0,00 %
38.982 (86,52%)	1102	23620	EURIPINHO ARTILHEIRO DO POVO	PPS	0	0,00 %
Nominais	1103	25022	MURINGA AMORIM	DEM - DEM / PSDB	0	0,00 %
31.885 (81,79%)	1104	20012	APOSTOLO EURIPEDES	PSC - PSC / PHS	0	0,00 %
de Legenda	O(s) candidato(s) que aparece(m) com zero voto pode(m) não ter votação ou estar em uma das seguintes situações: indeferido com recurso ou indeferimento, renúncia ou falecimento após a preparação de urnas.					
7.097 (18,21%)						

**RESULTADO SUJEITO A ALTERAÇÃO**



# Justiça Eleitoral - Divulgação de Resultado das Eleições 2010

## Votação nominal - Deputado Estadual 1.º Turno - UBATUBA / SP

UBATUBA / SP - 1.º TURNO						Atualizado em
Deputado Estadual						04/10/2010
						00:59:49
Seções (169)	Seq.	Núm.	Candidato	Partidos	Votação	% Válidos
Totalizadas	1105	44181	BENEDETA MARIA TORTI BRAGA	PRP - PSDC / PRTB / PRP	0	0,00 %
169 (100,00%)	1106	40130	WELLINGTON REIS	PSB	0	0,00 %
Não Totalizadas	1107	28018	ROCHINHA	PRTB - PSDC / PRTB / PRP	0	0,00 %
0 (0,00%)	1108	19612	VALDECI GONZAGA	PTN	0	0,00 %
<b>Eleitorado (58.396)</b>	1109	33567	EDEVALDO SILVA	PMN	0	0,00 %
Não Apurado	1110	16100	LOURDES QUADROS	PSTU	0	0,00 %
0 (0,00%)	1111	36125	AILTON LIRAS	PTC	0	0,00 %
Apurado	1112	45230	SÔNIA DELFINO	PSDB - DEM / PSDB	0	0,00 %
58.396 (100,00%)	1113	40240	PROFESSOR ARCANJO	PSB	0	0,00 %
Abstenção	1114	40010	TERTULINA	PSB	0	0,00 %
13.338 (22,84%)	1115	28160	PAULINHO BOA PESSOA	PRTB - PSDC / PRTB / PRP	0	0,00 %
Comparecimento	1116	23444	CICERO FELIX	PPS	0	0,00 %
45.058 (77,16%)	1117	20950	PEREIRA	PSC - PSC / PHS	0	0,00 %
<b>Votos (45.058)</b>	1118	20190	CAPITÃO LIDIO	PSC - PSC / PHS	0	0,00 %
em Branco	1119	12125	CAPITAO LUCAS	PDT	0	0,00 %
3.980 (8,83%)	1120	36200	MARIO PALÓPITO	PTC	0	0,00 %
Nulos	1121	16001	ERALDO	PSTU	0	0,00 %
2.096 (4,65%)	1122	40229	YURI SEGAL	PSB	0	0,00 %
Pendentes	1123	14210	SIDNEY DO PQ DO CARMO	PTB	0	0,00 %
0 (0,00%)	1124	36600	PACO GAUCHO	PTC	0	0,00 %
Votos Válidos	1125	17890	EZEQUIEL BORGES	PSL	0	0,00 %
38.982 (86,52%)	1126	36301	NORIVALDO	PTC	0	0,00 %
Nominais	1127	36403	SERGIO LUZ	PTC	0	0,00 %
31.885 (81,79%)	1128	40345	ZÉ CABELEIREIRO	PSB	0	0,00 %
de Legenda	O(s) candidato(s) que aparece(m) com zero voto pode(m) não ter votação ou estar em uma das seguintes situações: indeferido com recurso ou indeferimento, renúncia ou falecimento após a preparação de urnas.					
7.097 (18,21%)						

RESULTADO SUJEITO A ALTERAÇÃO



# Justiça Eleitoral - Divulgação de Resultado das Eleições 2010

## Votação nominal - Deputado Estadual 1.º Turno - UBATUBA / SP

	<b>UBATUBA / SP - 1.º TURNO</b>	<b>Atualizado em</b> <b>04/10/2010</b> <b>00:59:49</b>
	<b>Deputado Estadual</b>	

Seções (169)	Seq.	Núm.	Candidato	Partidos	Votação	% Válidos
Totalizadas	1129	50505	LAIRTON SANTOS	PSOL	0	0,00 %
169 (100,00%)	1130	11200	RAIMUNDO DA AÇÃO	PP	0	0,00 %
Não Totalizadas	1131	14015	NEY CARLOS	PTB	0	0,00 %
0 (0,00%)	1132	19072	JORGE RODRIGUES	PTN	0	0,00 %
<b>Eleitorado (58.396)</b>	1133	36035	DR OTAVIO	PTC	0	0,00 %
Não Apurado	1134	43110	VALDECK RIBEIRO	PV	0	0,00 %
0 (0,00%)	1135	17155	CLAUDENICE CALAZANS	PSL	0	0,00 %
Apurado	1136	36437	FRANÇA	PTC	0	0,00 %
58.396 (100,00%)	1137	12360	ANTONIO FERENCILE	PDT	0	0,00 %
Abstenção	1138	19611	DRA. KATYA FIALHO	PTN	0	0,00 %
13.338 (22,84%)	1139	43563	WALCINYR BRAGATTO	PV	0	0,00 %
Comparecimento	1140	12790	RUBENS ITO	PDT	0	0,00 %
45.058 (77,16%)	1141	40111	PAULO BRIGLIADORI	PSB	0	0,00 %
<b>Votos (45.058)</b>	1142	40245	EDINHO SANTANA	PSB	0	0,00 %
em Branco	1143	65010	PAULINHO MOREBEM	PC do B	0	0,00 %
3.980 (8,83%)	1144	14090	EMILIO CARLOS	PTB	0	0,00 %
Nulos	1145	11144	S. MIRANDA	PP	0	0,00 %
2.096 (4,65%)	1146	50111	NELSINHO MORALLE	PSOL	0	0,00 %
Pendentes	1147	19147	DANIEL FELIZ	PTN	0	0,00 %
0 (0,00%)	1148	16800	CRISTOVAO	PSTU	0	0,00 %
Votos Válidos	1149	40011	TARZIO	PSB	0	0,00 %
38.982 (86,52%)	1150	65699	SANDRO TRENCH	PC do B	0	0,00 %
Nominais	1151	15685	LERO MARQUES	PMDB	0	0,00 %
31.885 (81,79%)	1152	28112	REGIS DOS REIS	PRTB - PSDC / PRTB / PRP	0	0,00 %
de Legenda	O(s) candidato(s) que aparece(m) com zero voto pode(m) não ter votação ou estar em uma das seguintes situações: indeferido com recurso ou indeferimento, renúncia ou falecimento após a preparação de urnas.					
7.097 (18,21%)						

**RESULTADO SUJEITO A ALTERAÇÃO**





# Justiça Eleitoral - Divulgação de Resultado das Eleições 2010

## Votação nominal - Deputado Estadual 1.º Turno - UBATUBA / SP

UBATUBA / SP - 1.º TURNO						Atualizado em
Deputado Estadual						04/10/2010 00:59:49
Seções (169)	Seq.	Núm.	Candidato	Partidos	Votação	% Válidos
Totalizadas	1153	20930	JAÇA	PSC - PSC / PHS	0	0,00 %
169 (100,00%)	1154	23450	JORGE MATOS	PPS	0	0,00 %
Não Totalizadas	1155	16216	EVERALDO DUARTE	PSTU	0	0,00 %
0 (0,00%)	1156	13790	TOFFOLI	PT - PRB / PT / PR / PT do B	0	0,00 %
<b>Eleitorado (58.396)</b>	1157	12220	EVARISTO AFRICA	PDT	0	0,00 %
Não Apurado	1158	43156	BETO TRICOLI	PV	0	0,00 %
0 (0,00%)	1159	11101	ADALBERLITA MORAES	PP	0	0,00 %
Apurado	1160	17606	LUCIA DO POSTINHO	PSL	0	0,00 %
58.396 (100,00%)	1161	65979	ELIANE CHAGAS	PC do B	0	0,00 %
Abstenção	1162	20313	CIDÃO TIBURCIO	PSC - PSC / PHS	0	0,00 %
13.338 (22,84%)	1163	65099	DR. OSCAR	PC do B	0	0,00 %
Comparecimento	1164	36131	CELSO FERRAZ	PTC	0	0,00 %
45.058 (77,16%)	1165	19613	AGNALDO DE JESUS	PTN	0	0,00 %
<b>Votos (45.058)</b>	1166	19132	FERRAZ	PTN	0	0,00 %
em Branco	1167	44149	JOSE GOMES CUSTODIO DA SILVA	PRP - PSDC / PRTB / PRP	0	0,00 %
3.980 (8,83%)	1168	43678	PROFESSORA ANDREA	PV	0	0,00 %
Nulos	1169	13227	PROFESSOR MATIAS VIEIRA	PT - PRB / PT / PR / PT do B	0	0,00 %
2.096 (4,65%)	1170	14780	GERALDO QUINTÃO	PTB	0	0,00 %
Pendentes	1171	13116	FAÁ	PT - PRB / PT / PR / PT do B	0	0,00 %
0 (0,00%)	1172	23210	SANDRA SOARES	PPS	0	0,00 %
Votos Válidos	1173	43881	HÉLIO PROENÇA	PV	0	0,00 %
38.982 (86,52%)	1174	33933	AQUISON	PMN	0	0,00 %
Nominais	1175	11035	BRAGANTE	PP	0	0,00 %
31.885 (81,79%)	1176	23044	CLEO	PPS	0	0,00 %
de Legenda	O(s) candidato(s) que aparece(m) com zero voto pode(m) não ter votação ou estar em uma das seguintes situações: indeferido com recurso ou indeferimento, renúncia ou falecimento após a preparação de urnas.					
7.097 (18,21%)						

RESULTADO SUJEITO A ALTERAÇÃO



# Justiça Eleitoral - Divulgação de Resultado das Eleições 2010

Votação nominal - Deputado Estadual 1.º Turno - UBATUBA / SP

	<b>UBATUBA / SP - 1.º TURNO</b>	Atualizado em <b>04/10/2010</b> <b>00:59:49</b>
	<b>Deputado Estadual</b>	


Seções (169)	Seq.	Núm.	Candidato	Partidos	Votação	% Válidos
Totalizadas	1177	12712	SILAS FARIA	PDT	0	0,00 %
169 (100,00%)	1178	15215	RICARDO VIEIRA	PMDB	0	0,00 %
Não Totalizadas	1179	19001	JOSÉ GOMES	PTN	0	0,00 %
0 (0,00%)	1180	40200	UILSON LEITE	PSB	0	0,00 %
<b>Eleitorado (58.396)</b>	1181	43454	NAGOYA	PV	0	0,00 %
Não Apurado	1182	25225	ZAMBERETTI	DEM - DEM / PSDB	0	0,00 %
0 (0,00%)	1183	14011	ADONIAS	PTB	0	0,00 %
Apurado	1184	65089	FRANCISCO DE SALES	PC do B	0	0,00 %
58.396 (100,00%)	1185	23200	RUTH CAMACHO	PPS	0	0,00 %
Abstenção	1186	23021	PASTOR SILVIO BERNARDO	PPS	0	0,00 %
13.338 (22,84%)	1187	36013	SERGIÃO	PTC	0	0,00 %
Comparecimento	1188	14673	ELIANO APOLINARIO	PTB	0	0,00 %
45.058 (77,16%)	1189	12089	JUNIOR QUEIROZ	PDT	0	0,00 %
<b>Votos (45.058)</b>	1190	15159	DRA MARIA JOSÉ	PMDB	0	0,00 %
em Branco	1191	23190	SARGENTO DAMIAO	PPS	0	0,00 %
3.980 (8,83%)	1192	23141	RICARDO	PPS	0	0,00 %
Nulos	1193	20312	DR. JORGE LUIZ	PSC - PSC / PHS	0	0,00 %
2.096 (4,65%)	1194	14047	PASTOR LEBA	PTB	0	0,00 %
Pendentes	1195	23313	PALHACINHO PIMPAO	PPS	0	0,00 %
0 (0,00%)	1196	36777	ODAIR LEITE	PTC	0	0,00 %
Votos Válidos	1197	43200	PASTOR JOSIAS	PV	0	0,00 %
38.982 (86,52%)	1198	50800	RICARDO REI	PSOL	0	0,00 %
Nominais	1199	27333	GEREMIAS MOTOBOY	PSDC - PSDC / PRTB / PRP	0	0,00 %
31.885 (81,79%)	1200	50220	JOAQUIM VIEIRA	PSOL	0	0,00 %
de Legenda	O(s) candidato(s) que aparece(m) com zero voto pode(m) não ter votação ou estar em uma das seguintes situações: indeferido com recurso ou indeferimento, renúncia ou falecimento após a preparação de urnas.					
7.097 (18,21%)						

**RESULTADO SUJEITO A ALTERAÇÃO**



# Justiça Eleitoral - Divulgação de Resultado das Eleições 2010

## Votação nominal - Deputado Estadual 1.º Turno - UBATUBA / SP

	<b>UBATUBA / SP - 1.º TURNO</b>	<b>Atualizado em</b> <b>04/10/2010</b> <b>00:59:49</b>
	<b>Deputado Estadual</b>	


Seções (169)	Seq.	Núm.	Candidato	Partidos	Votação	% Válidos
Totalizadas	1201	23323	ELCIO GODOY	PPS	0	0,00 %
169 (100,00%)	1202	40013	DR. VLAMIR	PSB	0	0,00 %
Não Totalizadas	1203	50150	PROFESSOR ALTAIR	PSOL	0	0,00 %
0 (0,00%)	1204	14333	GERSINHO ROMERO	PTB	0	0,00 %
<b>Eleitorado (58.396)</b>	1205	16661	RENATÃO	PSTU	0	0,00 %
Não Apurado	1206	19321	JACINTA QUEIROZ	PTN	0	0,00 %
0 (0,00%)	1207	12002	DR ABDALA	PDT	0	0,00 %
Apurado	1208	11611	EDINHO	PP	0	0,00 %
58.396 (100,00%)	1209	33444	FAE	PMN	0	0,00 %
Abstenção	1210	33130	BALBUENA	PMN	0	0,00 %
13.338 (22,84%)	1211	20378	RANGEL	PSC - PSC / PHS	0	0,00 %
Comparecimento	1212	40018	ROBERTO	PSB	0	0,00 %
45.058 (77,16%)	1213	36400	DJALMA	PTC	0	0,00 %
<b>Votos (45.058)</b>	1214	15444	DRA SILVANA	PMDB	0	0,00 %
em Branco	1215	50765	ALBERTO TICIANELLI	PSOL	0	0,00 %
3.980 (8,83%)	1216	40123	ED THOMAS	PSB	0	0,00 %
Nulos	1217	17333	DR. JOAQUIM RAPOSO	PSL	0	0,00 %
2.096 (4,65%)	1218	28560	PROFº EDSON	PRTB - PSDC / PRTB / PRP	0	0,00 %
Pendentes	1219	65600	DITÃO DO CORREIO	PC do B	0	0,00 %
0 (0,00%)	1220	40115	JÔ	PSB	0	0,00 %
Votos Válidos	1221	20615	NEUSA DAGLISIA	PSC - PSC / PHS	0	0,00 %
38.982 (86,52%)	1222	33177	ZEZINHO DO TRENZINHO	PMN	0	0,00 %
Nominais	1223	45002	IVONE FERNANDES	PSDB - DEM / PSDB	0	0,00 %
31.885 (81,79%)	1224	22675	CLAUDIO SOROCABA I	PR - PRB / PT / PR / PT do B	0	0,00 %
de Legenda	O(s) candidato(s) que aparece(m) com zero voto pode(m) não ter votação ou estar em uma das seguintes situações: indeferido com recurso ou indeferimento, renúncia ou falecimento após a preparação de urnas.					
7.097 (18,21%)						

**RESULTADO SUJEITO A ALTERAÇÃO**



# Justiça Eleitoral - Divulgação de Resultado das Eleições 2010

## Votação nominal - Deputado Estadual 1.º Turno - UBATUBA / SP

	<b>UBATUBA / SP - 1.º TURNO</b>	<b>Atualizado em</b> <b>04/10/2010</b> <b>00:59:49</b>
	<b>Deputado Estadual</b>	

Seções (169)	Seq.	Núm.	Candidato	Partidos	Votação	% Válidos
Totalizadas	1225	15648	DR. HENRIQUE CARVALHO	PMDB	0	0,00 %
169 (100,00%)	1226	45288	GUERREIRA	PSDB - DEM / PSDB	0	0,00 %
Não Totalizadas	1227	40651	PROF. VALDIR GRANITO	PSB	0	0,00 %
0 (0,00%)	1228	20970	PAULINHO GARRIDO	PSC - PSC / PHS	0	0,00 %
<b>Eleitorado (58.396)</b>	1229	50141	JOSÉ MENEZES	PSOL	0	0,00 %
Não Apurado	1230	65065	MAURIN DA SORVETERIA	PC do B	0	0,00 %
0 (0,00%)	1231	11124	MANÉ DO PP	PP	0	0,00 %
Apurado	1232	25555	SALLES	DEM - DEM / PSDB	0	0,00 %
58.396 (100,00%)	1233	45171	MILTON MORATO	PSDB - DEM / PSDB	0	0,00 %
Abstenção	1234	19045	ACACIO DE MORAES	PTN	0	0,00 %
13.338 (22,84%)	1235	36051	BILL DA VILA AIROSA	PTC	0	0,00 %
Comparecimento	1236	14567	MAZZARON DA BIKE	PTB	0	0,00 %
45.058 (77,16%)	1237	36299	ABRÃO DO PÃO	PTC	0	0,00 %
<b>Votos (45.058)</b>	1238	17300	CLAUDETE BENACCI	PSL	0	0,00 %
em Branco	1239	27888	PAULO HENRIQUE	PSDC - PSDC / PRTB / PRP	0	0,00 %
3.980 (8,83%)	1240	14112	MARIA DOS ANJOS	PTB	0	0,00 %
Nulos	1241	44111	JADIEL SANTOS	PRP - PSDC / PRTB / PRP	0	0,00 %
2.096 (4,65%)	1242	36888	CORDENONSE	PTC	0	0,00 %
Pendentes	1243	43699	DEBORAH VERISSIMO	PV	0	0,00 %
0 (0,00%)	1244	27663	NATALINO TONY SILVA	PSDC - PSDC / PRTB / PRP	0	0,00 %
Votos Válidos	1245	17031	ROSE	PSL	0	0,00 %
38.982 (86,52%)	1246	23228	LATIFE	PPS	0	0,00 %
Nominais	1247	17232	CRUZ MAIS VOCÊ	PSL	0	0,00 %
31.885 (81,79%)	1248	15002	REGINALDO NUNES	PMDB	0	0,00 %
de Legenda	O(s) candidato(s) que aparece(m) com zero voto pode(m) não ter votação ou estar em uma das seguintes situações: indeferido com recurso ou indeferimento, renúncia ou falecimento após a preparação de urnas.					
7.097 (18,21%)						

**RESULTADO SUJEITO A ALTERAÇÃO**



# Justiça Eleitoral - Divulgação de Resultado das Eleições 2010

## Votação nominal - Deputado Estadual 1.º Turno - UBATUBA / SP

	<b>UBATUBA / SP - 1.º TURNO</b>	<b>Atualizado em</b> <b>04/10/2010</b> <b>00:59:49</b>
	<b>Deputado Estadual</b>	

Seções (169)	Seq.	Núm.	Candidato	Partidos	Votação	% Válidos
Totalizadas	1249	44165	GILSON DE SOUZA BAXO	PRP - PSDC / PRTB / PRP	0	0,00 %
169 (100,00%)	1250	17112	ANTONIO QUEIROZ	PSL	0	0,00 %
Não Totalizadas	1251	43111	AMARILDO AMARELINHO	PV	0	0,00 %
0 (0,00%)	1252	12014	KLAUDIO CÓFFANI	PDT	0	0,00 %
<b>Eleitorado (58.396)</b>	1253	27122	TERCILIA	PSDC - PSDC / PRTB / PRP	0	0,00 %
Não Apurado	1254	43064	HAMILTON LOMBARDI	PV	0	0,00 %
0 (0,00%)	1255	19598	PAULO MATSUKI	PTN	0	0,00 %
Apurado	1256	20533	AGNALDO GUINA	PSC - PSC / PHS	0	0,00 %
58.396 (100,00%)	1257	23233	DR. TÚLIO	PPS	0	0,00 %
Abstenção	1258	20457	GRILO DA LOTAÇÃO	PSC - PSC / PHS	0	0,00 %
13.338 (22,84%)	1259	19555	ENFERMEIRA DAISY	PTN	0	0,00 %
Comparecimento	1260	40400	LUCIANO BATISTA	PSB	0	0,00 %
45.058 (77,16%)	1261	40540	CLEIDE PADILHA	PSB	0	0,00 %
<b>Votos (45.058)</b>	1262	50393	SUELI DOMINGUES	PSOL	0	0,00 %
em Branco	1263	70152	TÂNIA MELO	PT do B - PRB / PT / PR / PT do B	0	0,00 %
3.980 (8,83%)	1264	43773	CARLOS ANDRADE	PV	0	0,00 %
Nulos	1265	12008	CARLOS BALADO	PDT	0	0,00 %
2.096 (4,65%)	1266	27300	ANTONIO ANDRADE	PSDC - PSDC / PRTB / PRP	0	0,00 %
Pendentes	1267	23455	DIRCEU DALBEN	PPS	0	0,00 %
0 (0,00%)	1268	28028	JOARILDO DO PROJETO CREIA	PRTB - PSDC / PRTB / PRP	0	0,00 %
Votos Válidos	1269	36140	GILMAR	PTC	0	0,00 %
38.982 (86,52%)	1270	22622	DINIZ LOPES	PR - PRB / PT / PR / PT do B	0	0,00 %
Nominais	1271	23451	MIRO LEITÃO	PPS	0	0,00 %
31.885 (81,79%)	1272	40234	MESTRE	PSB	0	0,00 %
de Legenda	O(s) candidato(s) que aparece(m) com zero voto pode(m) não ter votação ou estar em uma das seguintes situações: indeferido com recurso ou indeferimento, renúncia ou falecimento após a preparação de urnas.					
7.097 (18,21%)						

**RESULTADO SUJEITO A ALTERAÇÃO**



# Justiça Eleitoral - Divulgação de Resultado das Eleições 2010

## Votação nominal - Deputado Estadual 1.º Turno - UBATUBA / SP

UBATUBA / SP - 1.º TURNO						Atualizado em
Deputado Estadual						04/10/2010 00:59:49
Seções (169)	Seq.	Núm.	Candidato	Partidos	Votação	% Válidos
Totalizadas	1273	19737	ELCIO DE LIMA	PTN	0	0,00 %
169 (100,00%)	1274	23191	TERRY	PPS	0	0,00 %
Não Totalizadas	1275	65116	GERALDO ONZEMEIA	PC do B	0	0,00 %
0 (0,00%)	1276	17170	ADILSON ABREU	PSL	0	0,00 %
<b>Eleitorado (58.396)</b>	1277	40030	VALDECIR FONSECA	PSB	0	0,00 %
Não Apurado	1278	11511	PRADO	PP	0	0,00 %
0 (0,00%)	1279	14657	SANZIO MAURO	PTB	0	0,00 %
Apurado	1280	36001	LUIZ DA ACTIVA	PTC	0	0,00 %
58.396 (100,00%)	1281	20292	TERSIO SALES	PSC - PSC / PHS	0	0,00 %
Abstenção	1282	50135	LUIZ CARLOS CORUJA	PSOL	0	0,00 %
13.338 (22,84%)	1283	50508	MARCELO	PSOL	0	0,00 %
Comparecimento	1284	40211	SARGENTO OHNO	PSB	0	0,00 %
45.058 (77,16%)	1285	33100	ZE MARIA	PMN	0	0,00 %
<b>Votos (45.058)</b>	1286	28288	TONINHO PROTETICO	PRTB - PSDC / PRTB / PRP	0	0,00 %
em Branco	1287	19124	MARIA DO BAIÃO	PTN	0	0,00 %
3.980 (8,83%)	1288	50292	PROF. SANDRO NUNES	PSOL	0	0,00 %
Nulos	1289	33335	ZE DE JARINU	PMN	0	0,00 %
2.096 (4,65%)	1290	65522	MEIRE RODRIGUES	PC do B	0	0,00 %
Pendentes	1291	14888	GILBERTO DO PRIMAVERA	PTB	0	0,00 %
0 (0,00%)	1292	43023	DRA BETE	PV	0	0,00 %
Votos Válidos	1293	11900	MIL DE LIMA	PP	0	0,00 %
38.982 (86,52%)	1294	23964	OSMAR SANTOS	PPS	0	0,00 %
Nominais	1295	36803	ZÉ BRAZ	PTC	0	0,00 %
31.885 (81,79%)	1296	14441	KATIA REGINA MENEDIN	PTB	0	0,00 %
de Legenda	O(s) candidato(s) que aparece(m) com zero voto pode(m) não ter votação ou estar em uma das seguintes situações: indeferido com recurso ou indeferimento, renúncia ou falecimento após a preparação de urnas.					
7.097 (18,21%)						

**RESULTADO SUJEITO A ALTERAÇÃO**



# Justiça Eleitoral - Divulgação de Resultado das Eleições 2010

## Votação nominal - Deputado Estadual 1.º Turno - UBATUBA / SP

	<b>UBATUBA / SP - 1.º TURNO</b>	<b>Atualizado em</b> <b>04/10/2010</b> <b>00:59:49</b>
	<b>Deputado Estadual</b>	

Seções (169)	Seq.	Núm.	Candidato	Partidos	Votação	% Válidos
Totalizadas	1297	11088	MOACIR DORIA	PP	0	0,00 %
169 (100,00%)	1298	15222	CHICÃO SERRA TALHADA	PMDB	0	0,00 %
Não Totalizadas	1299	23222	MARCOS CHIEN	PPS	0	0,00 %
0 (0,00%)	1300	23733	JESSE DOS ANIMAIS	PPS	0	0,00 %
<b>Eleitorado (58.396)</b>	1301	50350	JOÃO ALFREDO	PSOL	0	0,00 %
Não Apurado	1302	14777	JOÃO MARTINS	PTB	0	0,00 %
0 (0,00%)	1303	20345	TANIA GEROLI	PSC - PSC / PHS	0	0,00 %
Apurado	1304	40640	PASTOR IVANILDO	PSB	0	0,00 %
58.396 (100,00%)	1305	43996	HENRY DUTRA	PV	0	0,00 %
Abstenção	1306	15122	MARQUINHOS SKALA	PMDB	0	0,00 %
13.338 (22,84%)	1307	17334	LORIATO	PSL	0	0,00 %
Comparecimento	1308	11122	MIGUEL ROMERO JR	PP	0	0,00 %
45.058 (77,16%)	1309	31655	GUEDES	PHS - PSC / PHS	0	0,00 %
<b>Votos (45.058)</b>	1310	23025	ELIEL SOARES	PPS	0	0,00 %
em Branco	1311	17789	LUIS HENRIQUE ARANTES	PSL	0	0,00 %
3.980 (8,83%)	1312	40000	PAULO HADICH	PSB	0	0,00 %
Nulos	1313	43051	CAMILO GAVA	PV	0	0,00 %
2.096 (4,65%)	1314	44133	REGINA LUCIA	PRP - PSDC / PRTB / PRP	0	0,00 %
Pendentes	1315	20305	MISSIONARIA GLORIA OH GLORIA	PSC - PSC / PHS	0	0,00 %
0 (0,00%)	1316	14900	CABO DALMIR E LARANJA	PTB	0	0,00 %
Votos Válidos	1317	20046	AMARILDO JORNAL CLASSIFICADOS	PSC - PSC / PHS	0	0,00 %
38.982 (86,52%)	1318	17199	CORREA DO MEL SD	PSL	0	0,00 %
Nominais	1319	65007	SAMPAIO	PC do B	0	0,00 %
31.885 (81,79%)	1320	33660	FRANGAO	PMN	0	0,00 %
de Legenda	O(s) candidato(s) que aparece(m) com zero voto pode(m) não ter votação ou estar em uma das seguintes situações: indeferido com recurso ou indeferimento, renúncia ou falecimento após a preparação de urnas.					
7.097 (18,21%)						

**RESULTADO SUJEITO A ALTERAÇÃO**



# Justiça Eleitoral - Divulgação de Resultado das Eleições 2010

## Votação nominal - Deputado Estadual 1.º Turno - UBATUBA / SP

	<b>UBATUBA / SP - 1.º TURNO</b>	<b>Atualizado em</b> <b>04/10/2010</b> <b>00:59:49</b>
	<b>Deputado Estadual</b>	

Seções (169)	Seq.	Núm.	Candidato	Partidos	Votação	% Válidos
Totalizadas	1321	19258	PAULINHO BRAGA	PTN	0	0,00 %
169 (100,00%)	1322	65234	NIRALDO SIQUEIRA	PC do B	0	0,00 %
Não Totalizadas	1323	19220	PROFº SIZENANDO	PTN	0	0,00 %
0 (0,00%)	1324	43080	OCLERES ANDRADE	PV	0	0,00 %
<b>Eleitorado (58.396)</b>	1325	19231	MARCILEI GARCIA	PTN	0	0,00 %
Não Apurado	1326	11007	MARCÃO SIGA BEM	PP	0	0,00 %
0 (0,00%)	1327	20111	WILSON DO SINDICATO	PSC - PSC / PHS	0	0,00 %
Apurado	1328	36433	ISHIDA	PTC	0	0,00 %
58.396 (100,00%)	1329	11102	MARCELO DE BARROS	PP	0	0,00 %
Abstenção	1330	14266	MILTON MISSAKA	PTB	0	0,00 %
13.338 (22,84%)	1331	15114	FABIO BELLO	PMDB	0	0,00 %
Comparecimento	1332	40266	REGINA D'EWÁ	PSB	0	0,00 %
45.058 (77,16%)	1333	43034	CLEBER GAÚCHO	PV	0	0,00 %
<b>Votos (45.058)</b>	1334	50234	ERIVAN	PSOL	0	0,00 %
em Branco	1335	27966	LINO	PSDC - PSDC / PRTB / PRP	0	0,00 %
3.980 (8,83%)	1336	33155	DAVI DE STO AMARO	PMN	0	0,00 %
Nulos	1337	16116	ANGELO ARGONDIZZI	PSTU	0	0,00 %
2.096 (4,65%)	1338	20300	PAULO CHOCOLATE	PSC - PSC / PHS	0	0,00 %
Pendentes	1339	19977	DANIEL CAMPOS	PTN	0	0,00 %
0 (0,00%)	1340	27245	ELVIS JÁ	PSDC - PSDC / PRTB / PRP	0	0,00 %
Votos Válidos	1341	14268	FATIMA ARAUJO	PTB	0	0,00 %
38.982 (86,52%)	1342	40606	DR FRANCISCO	PSB	0	0,00 %
Nominais	1343	50101	MARCOS ANTÔNIO DA GATUSA	PSOL	0	0,00 %
31.885 (81,79%)	1344	14029	RITA LUCIA	PTB	0	0,00 %
de Legenda	O(s) candidato(s) que aparece(m) com zero voto pode(m) não ter votação ou estar em uma das seguintes situações: indeferido com recurso ou indeferimento, renúncia ou falecimento após a preparação de urnas.					
7.097 (18,21%)						

**RESULTADO SUJEITO A ALTERAÇÃO**





# Justiça Eleitoral - Divulgação de Resultado das Eleições 2010

## Votação nominal - Deputado Estadual 1.º Turno - UBATUBA / SP

	<b>UBATUBA / SP - 1.º TURNO</b>					<b>Atualizado em</b>
	<b>Deputado Estadual</b>					<b>04/10/2010 00:59:49</b>

Seções (169)	Seq.	Núm.	Candidato	Partidos	Votação	% Válidos
Totalizadas	1345	15011	SARGENTO PRIETO	PMDB	0	0,00 %
169 (100,00%)	1346	27444	MARIA IMOBILIARIA	PSDC - PSDC / PRTB / PRP	0	0,00 %
Não Totalizadas	1347	23008	PAULO CAINÉ	PPS	0	0,00 %
0 (0,00%)	1348	17171	JOSÉ CARLOS ( BATATA)	PSL	0	0,00 %
<b>Eleitorado (58.396)</b>	1349	44144	LUIZINHO SOARES	PRP - PSDC / PRTB / PRP	0	0,00 %
Não Apurado	1350	45303	LILYAN MARINHO	PSDB - DEM / PSDB	0	0,00 %
0 (0,00%)	1351	15775	IVAN LIBERATO	PMDB	0	0,00 %
Apurado	1352	15121	DR. ARNALDO	PMDB	0	0,00 %
58.396 (100,00%)	1353	70444	GILVAN CORREIA	PT do B - PRB / PT / PR / PT do B	0	0,00 %
Abstenção	1354	23230	DR TEDESCHI	PPS	0	0,00 %
13.338 (22,84%)	1355	40644	PROF. ROBERTO FOGAÇA	PSB	0	0,00 %
Comparecimento	1356	28100	ENILSON NERES	PRTB - PSDC / PRTB / PRP	0	0,00 %
45.058 (77,16%)	1357	33433	SILVIO GORDAO	PMN	0	0,00 %
<b>Votos (45.058)</b>	1358	50654	CARLOS LOBO	PSOL	0	0,00 %
em Branco	1359	11441	RICARDO BALDIM	PP	0	0,00 %
3.980 (8,83%)	1360	14044	MARTINS DE ABREU	PTB	0	0,00 %
Nulos	1361	23633	ZEZINHO DA COHAB	PPS	0	0,00 %
2.096 (4,65%)	1362	13663	MARCO ANTONIO SOARES	PT - PRB / PT / PR / PT do B	0	0,00 %
Pendentes	1363	50214	CARECA NELES	PSOL	0	0,00 %
0 (0,00%)	1364	17907	RENATO MESQUITA	PSL	0	0,00 %
Votos Válidos	1365	36802	JOSÉ AILTON	PTC	0	0,00 %
38.982 (86,52%)	1366	20447	KÁTIA GUERREIRA	PSC - PSC / PHS	0	0,00 %
Nominais	1367	19999	JORGE MAURO	PTN	0	0,00 %
31.885 (81,79%)	1368	14300	DR ANTONIO KHOURI	PTB	0	0,00 %
de Legenda	O(s) candidato(s) que aparece(m) com zero voto pode(m) não ter votação ou estar em uma das seguintes situações: indeferido com recurso ou indeferimento, renúncia ou falecimento após a preparação de urnas.					
7.097 (18,21%)						

**RESULTADO SUJEITO A ALTERAÇÃO**



# Justiça Eleitoral - Divulgação de Resultado das Eleições 2010

## Votação nominal - Deputado Estadual 1.º Turno - UBATUBA / SP

	<b>UBATUBA / SP - 1.º TURNO</b>					<b>Atualizado em</b> <b>04/10/2010</b> <b>00:59:49</b>
	<b>Deputado Estadual</b>					

Seções (169)	Seq.	Núm.	Candidato	Partidos	Votação	% Válidos
Totalizadas	1369	50171	MONTANHA	PSOL	0	0,00 %
169 (100,00%)	1370	15007	MISTER BAL	PMDB	0	0,00 %
Não Totalizadas	1371	65054	LUIZ MANOEL	PC do B	0	0,00 %
0 (0,00%)	1372	13601	PROFESSOR AGNERIO	PT - PRB / PT / PR / PT do B	0	0,00 %
<b>Eleitorado (58.396)</b>	1373	23013	LOPES	PPS	0	0,00 %
Não Apurado	1374	50510	MARCOS BOER	PSOL	0	0,00 %
0 (0,00%)	1375	20079	ROSE DA SAÚDE	PSC - PSC / PHS	0	0,00 %
Apurado	1376	36999	ROSE DARÉ	PTC	0	0,00 %
58.396 (100,00%)	1377	23500	BARROS	PPS	0	0,00 %
Abstenção	1378	19154	GERMANO VETTAS	PTN	0	0,00 %
13.338 (22,84%)	1379	23255	PROF DIMAS NOVAIS	PPS	0	0,00 %
Comparecimento	1380	36909	REGIANE	PTC	0	0,00 %
45.058 (77,16%)	1381	20001	REINALDO BRICOLA	PSC - PSC / PHS	0	0,00 %
<b>Votos (45.058)</b>	1382	20512	CANDIDO	PSC - PSC / PHS	0	0,00 %
em Branco	1383	12569	ZEZINHO DA RADIO	PDT	0	0,00 %
3.980 (8,83%)	1384	14240	DANIEL OLIVEIRA	PTB	0	0,00 %
Nulos	1385	65444	AMÂNCIO	PC do B	0	0,00 %
2.096 (4,65%)	1386	40580	LEVI MENDES	PSB	0	0,00 %
Pendentes	1387	40008	KLEBER GABRIEL	PSB	0	0,00 %
0 (0,00%)	1388	16600	CLEUSA TRINDADE	PSTU	0	0,00 %
Votos Válidos	1389	43843	ELENICE GALVÃO	PV	0	0,00 %
38.982 (86,52%)	1390	15678	MISSIONÁRIO JACKSON	PMDB	0	0,00 %
Nominais	1391	65045	SIDNEY	PC do B	0	0,00 %
31.885 (81,79%)	1392	31222	CLAUDINEI PATO BRANCO	PHS - PSC / PHS	0	0,00 %
de Legenda	O(s) candidato(s) que aparece(m) com zero voto pode(m) não ter votação ou estar em uma das seguintes situações: indeferido com recurso ou indeferimento, renúncia ou falecimento após a preparação de urnas.					
7.097 (18,21%)						

**RESULTADO SUJEITO A ALTERAÇÃO**



# Justiça Eleitoral - Divulgação de Resultado das Eleições 2010

## Votação nominal - Deputado Estadual 1.º Turno - UBATUBA / SP

	<b>UBATUBA / SP - 1.º TURNO</b>	<b>Atualizado em</b> <b>04/10/2010</b> <b>00:59:49</b>
	<b>Deputado Estadual</b>	

Seções (169)	Seq.	Núm.	Candidato	Partidos	Votação	% Válidos
Totalizadas	1393	17677	TISEO	PSL	0	0,00 %
169 (100,00%)	1394	16400	SUELI ALVES	PSTU	0	0,00 %
Não Totalizadas	1395	50713	SERGINHO DO LOUCURAS DE AMOR	PSOL	0	0,00 %
0 (0,00%)	1396	23567	MARCELO CYPRIANO	PPS	0	0,00 %
<b>Eleitorado (58.396)</b>	1397	44154	EMILIO ROSSI	PRP - PSDC / PRTB / PRP	0	0,00 %
Não Apurado	1398	50450	JADIS É VERDADE	PSOL	0	0,00 %
0 (0,00%)	1399	43020	DAVDSON ROCHA	PV	0	0,00 %
Apurado	1400	17033	RONALDO CINTRA	PSL	0	0,00 %
58.396 (100,00%)	1401	17077	JESSE GUIMARÃES	PSL	0	0,00 %
Abstenção	1402	17330	J FERNANDES DA AFAPOL	PSL	0	0,00 %
13.338 (22,84%)	1403	11610	ANDRÉ RAFAEL	PP	0	0,00 %
Comparecimento	1404	17018	JORGE TANAKA	PSL	0	0,00 %
45.058 (77,16%)	1405	50210	SOARES DO PLANO DE SAÚDE	PSOL	0	0,00 %
<b>Votos (45.058)</b>	1406	70125	FABIO FLORENCIO	PT do B - PRB / PT / PR / PT do B	0	0,00 %
em Branco	1407	19787	EDIVALDO FAGUNDES	PTN	0	0,00 %
3.980 (8,83%)	1408	50999	WAGNER VERISSIMO	PSOL	0	0,00 %
Nulos	1409	36401	CORTE REAL	PTC	0	0,00 %
2.096 (4,65%)	1410	27586	VILMA	PSDC - PSDC / PRTB / PRP	0	0,00 %
Pendentes	1411	13022	PROFESSOR CLEITON GOMES	PT - PRB / PT / PR / PT do B	0	0,00 %
0 (0,00%)	1412	19123	NERIVAN SILVA	PTN	0	0,00 %
Votos Válidos	1413	13137	IVANETE VIEIRA	PT - PRB / PT / PR / PT do B	0	0,00 %
38.982 (86,52%)	1414	17190	CD PASCHOAL	PSL	0	0,00 %
Nominais	1415	65912	CHICO ALVES	PC do B	0	0,00 %
31.885 (81,79%)	1416	40750	NEY DA ADISA	PSB	0	0,00 %
de Legenda	O(s) candidato(s) que aparece(m) com zero voto pode(m) não ter votação ou estar em uma das seguintes situações: indeferido com recurso ou indeferimento, renúncia ou falecimento após a preparação de urnas.					
7.097 (18,21%)						

**RESULTADO SUJEITO A ALTERAÇÃO**



# Justiça Eleitoral - Divulgação de Resultado das Eleições 2010

## Votação nominal - Deputado Estadual 1.º Turno - UBATUBA / SP

	<b>UBATUBA / SP - 1.º TURNO</b>					<b>Atualizado em</b> <b>04/10/2010</b> <b>00:59:49</b>
	<b>Deputado Estadual</b>					

Seções (169)	Seq.	Núm.	Candidato	Partidos	Votação	% Válidos
Totalizadas	1417	15661	ALEXANDRE CUNHA	PMDB	0	0,00 %
169 (100,00%)	1418	15888	DR. JEFERSON RODRIGUES	PMDB	0	0,00 %
Não Totalizadas	1419	43232	ROBERTO SOBRAL	PV	0	0,00 %
0 (0,00%)	1420	14111	KLEBER LEITE	PTB	0	0,00 %
<b>Eleitorado (58.396)</b>	1421	43098	PAULO BARUFI	PV	0	0,00 %
Não Apurado	1422	65650	TUNICO	PC do B	0	0,00 %
0 (0,00%)	1423	15315	DILSON DIAS	PMDB	0	0,00 %
Apurado	1424	65113	EDISON CARDOSO DE SÁ	PC do B	0	0,00 %
58.396 (100,00%)	1425	65190	QUEIROZ	PC do B	0	0,00 %
Abstenção	1426	40007	GERALDO NÓBREGA	PSB	0	0,00 %
13.338 (22,84%)	1427	44115	FRANCISCO ANTONIO DA SILVA	PRP - PSDC / PRTB / PRP	0	0,00 %
Comparecimento	1428	40060	FRANCISCO CASTRO	PSB	0	0,00 %
45.058 (77,16%)	1429	50444	ADEMILSON MARCENEIRO	PSOL	0	0,00 %
<b>Votos (45.058)</b>	1430	27193	NEVES	PSDC - PSDC / PRTB / PRP	0	0,00 %
em Branco	1431	17999	GILENO	PSL	0	0,00 %
3.980 (8,83%)	1432	11100	BARROS PIAUÍ	PP	0	0,00 %
Nulos	1433	36123	CHICO VICENTE	PTC	0	0,00 %
2.096 (4,65%)	1434	25600	ZE TURIN	DEM - DEM / PSDB	0	0,00 %
Pendentes	1435	11117	DOUTOR JOSÉ CARLOS	PP	0	0,00 %
0 (0,00%)	1436	14584	CLÁUDIO SILVA	PTB	0	0,00 %
Votos Válidos	1437	50575	CD JUNIOR	PSOL	0	0,00 %
38.982 (86,52%)	1438	45615	KATIA SOLIS	PSDB - DEM / PSDB	0	0,00 %
Nominais	1439	33111	JOSIAS GAMA	PMN	0	0,00 %
31.885 (81,79%)	1440	19718	DANIEL REIS	PTN	0	0,00 %
de Legenda	O(s) candidato(s) que aparece(m) com zero voto pode(m) não ter votação ou estar em uma das seguintes situações: indeferido com recurso ou indeferimento, renúncia ou falecimento após a preparação de urnas.					
7.097 (18,21%)						

**RESULTADO SUJEITO A ALTERAÇÃO**



# Justiça Eleitoral - Divulgação de Resultado das Eleições 2010

## Votação nominal - Deputado Estadual 1.º Turno - UBATUBA / SP

UBATUBA / SP - 1.º TURNO						Atualizado em
Deputado Estadual						04/10/2010 00:59:49
Seções (169)	Seq.	Núm.	Candidato	Partidos	Votação	% Válidos
Totalizadas	1441	50456	ALEXANDRE CASTILHO	PSOL	0	0,00 %
169 (100,00%)	1442	70001	FABIO LEITÃO	PT do B - PRB / PT / PR / PT do B	0	0,00 %
Não Totalizadas	1443	12444	LEONICE DA PAZ	PDT	0	0,00 %
0 (0,00%)	1444	17997	FAUSTINA	PSL	0	0,00 %
<b>Eleitorado (58.396)</b>	1445	43743	ELIANE MIRANDA	PV	0	0,00 %
Não Apurado	1446	43032	DORA	PV	0	0,00 %
0 (0,00%)	1447	50213	CLAUDIO ROBERTO	PSOL	0	0,00 %
Apurado	1448	23150	GERALDO DA ESCOLA	PPS	0	0,00 %
58.396 (100,00%)	1449	33122	MILA DE PAULA	PMN	0	0,00 %
Abstenção	1450	20710	LENY CALL CENTER	PSC - PSC / PHS	0	0,00 %
13.338 (22,84%)	1451	40455	ELTON ISAAC	PSB	0	0,00 %
Comparecimento	1452	20070	MERCIDES JUNIOR	PSC - PSC / PHS	0	0,00 %
45.058 (77,16%)	1453	20580	VALDECI NOBRE	PSC - PSC / PHS	0	0,00 %
<b>Votos (45.058)</b>	1454	28838	MARCOS BEZERRA	PRTB - PSDC / PRTB / PRP	0	0,00 %
em Branco	1455	23400	EDINHO RIBEIRO	PPS	0	0,00 %
3.980 (8,83%)	1456	20469	CARLOS ALBERTO ZILLI	PSC - PSC / PHS	0	0,00 %
Nulos	1457	40020	ESCRITOR RONALDO DURAN	PSB	0	0,00 %
2.096 (4,65%)	1458	13469	PAULINHO MARQUES	PT - PRB / PT / PR / PT do B	0	0,00 %
Pendentes	1459	20977	MARTHA CORRÊA	PSC - PSC / PHS	0	0,00 %
0 (0,00%)	1460	44113	ROBERTO TORRES ENFERMEIRO	PRP - PSDC / PRTB / PRP	0	0,00 %
Votos Válidos	1461	50300	TONINHO DA ELÉTRICA	PSOL	0	0,00 %
38.982 (86,52%)	1462	40699	MARIA DA PENHA	PSB	0	0,00 %
Nominais	1463	28700	TONINHO DA TALISMÃ	PRTB - PSDC / PRTB / PRP	0	0,00 %
31.885 (81,79%)	1464	40660	CICERO GOUVEIA	PSB	0	0,00 %
de Legenda	O(s) candidato(s) que aparece(m) com zero voto pode(m) não ter votação ou estar em uma das seguintes situações: indeferido com recurso ou indeferimento, renúncia ou falecimento após a preparação de urnas.					
7.097 (18,21%)						

RESULTADO SUJEITO A ALTERAÇÃO



# Justiça Eleitoral - Divulgação de Resultado das Eleições 2010

## Votação nominal - Deputado Estadual 1.º Turno - UBATUBA / SP

	<b>UBATUBA / SP - 1.º TURNO</b>	<b>Atualizado em</b> <b>04/10/2010</b> <b>00:59:49</b>
	<b>Deputado Estadual</b>	

Seções (169)	Seq.	Núm.	Candidato	Partidos	Votação	% Válidos
Totalizadas	1465	50652	RANIEL FERREIRA	PSOL	0	0,00 %
169 (100,00%)	1466	50433	MARCOS EBOE	PSOL	0	0,00 %
Não Totalizadas	1467	45835	JANE MAIRÃO	PSDB - DEM / PSDB	0	0,00 %
0 (0,00%)	1468	31701	EDISON NUNES	PHS - PSC / PHS	0	0,00 %
<b>Eleitorado (58.396)</b>	1469	12200	AILTON JACARÉ	PDT	0	0,00 %
Não Apurado	1470	40079	PROFª ELIANE ALVES	PSB	0	0,00 %
0 (0,00%)	1471	13089	D'URSO	PT - PRB / PT / PR / PT do B	0	0,00 %
Apurado	1472	50969	ANTONIO OCILIO	PSOL	0	0,00 %
58.396 (100,00%)	1473	19330	CICERO BARBOSA	PTN	0	0,00 %
Abstenção	1474	14212	MATRIX	PTB	0	0,00 %
13.338 (22,84%)	1475	50110	JOÃO DAS CABRAS	PSOL	0	0,00 %
Comparecimento	1476	17013	NETO TRINDADE	PSL	0	0,00 %
45.058 (77,16%)	1477	50333	ENEIAS DA DIVISA	PSOL	0	0,00 %
<b>Votos (45.058)</b>	1478	17200	DOUGLAS BUSCARATTO	PSL	0	0,00 %
em Branco	1479	14007	JOALDO DO COMPREBEM	PTB	0	0,00 %
3.980 (8,83%)	1480	28456	DR. PINOTTI	PRTB - PSDC / PRTB / PRP	0	0,00 %
Nulos	1481	36018	ALESSANDRA	PTC	0	0,00 %
2.096 (4,65%)	1482	65001	JOSELITO	PC do B	0	0,00 %
Pendentes	1483	25001	MARCOS FERRAZ	DEM - DEM / PSDB	0	0,00 %
0 (0,00%)	1484	40121	CASSIO HONORIO	PSB	0	0,00 %
Votos Válidos	1485	27190	ROBSON	PSDC - PSDC / PRTB / PRP	0	0,00 %
38.982 (86,52%)	1486	23040	GUTO	PPS	0	0,00 %
Nominais	1487	23433	GUILHERME GAZZOLA	PPS	0	0,00 %
31.885 (81,79%)	1488	22220	JOSUE ROBERTO	PR - PRB / PT / PR / PT do B	0	0,00 %
de Legenda	O(s) candidato(s) que aparece(m) com zero voto pode(m) não ter votação ou estar em uma das seguintes situações: indeferido com recurso ou indeferimento, renúncia ou falecimento após a preparação de urnas.					
7.097 (18,21%)						

**RESULTADO SUJEITO A ALTERAÇÃO**



# Justiça Eleitoral - Divulgação de Resultado das Eleições 2010

## Votação nominal - Deputado Estadual 1.º Turno - UBATUBA / SP

	<b>UBATUBA / SP - 1.º TURNO</b>					<b>Atualizado em</b> <b>04/10/2010</b> <b>00:59:49</b>
	<b>Deputado Estadual</b>					

Seções (169)	Seq.	Núm.	Candidato	Partidos	Votação	% Válidos
Totalizadas	1489	65888	DITO LEITE	PC do B	0	0,00 %
169 (100,00%)	1490	19970	NENE	PTN	0	0,00 %
Não Totalizadas	1491	14600	RUTHINEA CARVALHO	PTB	0	0,00 %
0 (0,00%)	1492	14004	PRISCILLA RIERA	PTB	0	0,00 %
<b>Eleitorado (58.396)</b>	1493	50503	GILCELI LIMA	PSOL	0	0,00 %
Não Apurado	1494	65786	ROGÉRIO SALES	PC do B	0	0,00 %
0 (0,00%)	1495	31011	RUBÃO	PHS - PSC / PHS	0	0,00 %
Apurado	1496	14433	SIVALDO FAISCA	PTB	0	0,00 %
58.396 (100,00%)	1497	70007	MARILDA COBERARTE	PT do B - PRB / PT / PR / PT do B	0	0,00 %
Abstenção	1498	65610	OTÁVIO SHIMODA	PC do B	0	0,00 %
13.338 (22,84%)	1499	12010	ROGERIO ESPERANÇA	PDT	0	0,00 %
Comparecimento	1500	21021	MAGRÃO	PCB	0	0,00 %
45.058 (77,16%)	1501	65733	EDUARDO GONÇALVES	PC do B	0	0,00 %
<b>Votos (45.058)</b>	1502	65300	DIOLINDA SEM TERRA	PC do B	0	0,00 %
em Branco	1503	20132	JOSE CARLOS	PSC - PSC / PHS	0	0,00 %
3.980 (8,83%)	1504	43121	MARCIO SANTOS	PV	0	0,00 %
Nulos	1505	23083	JAMES ROMILDO	PPS	0	0,00 %
2.096 (4,65%)	1506	14025	CASTRO	PTB	0	0,00 %
Pendentes	1507	19158	KOJAK	PTN	0	0,00 %
0 (0,00%)	1508	40454	ANA HSU	PSB	0	0,00 %
Votos Válidos	1509	16316	ELIANA NUNES	PSTU	0	0,00 %
38.982 (86,52%)	1510	20520	ENGRº	PSC - PSC / PHS	0	0,00 %
Nominais	1511	40517	AGUINALDO FERREIRA	PSB	0	0,00 %
31.885 (81,79%)	1512	43800	DERALDO NETO	PV	0	0,00 %
de Legenda	O(s) candidato(s) que aparece(m) com zero voto pode(m) não ter votação ou estar em uma das seguintes situações: indeferido com recurso ou indeferimento, renúncia ou falecimento após a preparação de urnas.					
7.097 (18,21%)						

**RESULTADO SUJEITO A ALTERAÇÃO**



# Justiça Eleitoral - Divulgação de Resultado das Eleições 2010

## Votação nominal - Deputado Estadual 1.º Turno - UBATUBA / SP

	<b>UBATUBA / SP - 1.º TURNO</b>	<b>Atualizado em</b> <b>04/10/2010</b> <b>00:59:49</b>
	<b>Deputado Estadual</b>	

Seções (169)	Seq.	Núm.	Candidato	Partidos	Votação	% Válidos
Totalizadas	1513	65901	MARCIA	PC do B	0	0,00 %
169 (100,00%)	1514	27200	CARLOS ANDRÉ DAMIÃO - KJA	PSDC - PSDC / PRTB / PRP	0	0,00 %
Não Totalizadas	1515	23288	TURCÃO	PPS	0	0,00 %
0 (0,00%)	1516	11011	MALEK	PP	0	0,00 %
<b>Eleitorado (58.396)</b>	1517	50105	ANDERSON POSTIGO	PSOL	0	0,00 %
Não Apurado	1518	40556	DAL	PSB	0	0,00 %
0 (0,00%)	1519	43015	CLEVERSON SILVA	PV	0	0,00 %
Apurado	1520	14051	ANDRE FORLIN	PTB	0	0,00 %
58.396 (100,00%)	1521	33144	ANTONIO ALENCAR	PMN	0	0,00 %
Abstenção	1522	40122	SANDRO PATRIOTA	PSB	0	0,00 %
13.338 (22,84%)	1523	31120	PROF ALBERTO REZENDE	PHS - PSC / PHS	0	0,00 %
Comparecimento	1524	33109	POLICIAL ROSEMEIRE COSTA KEYT	PMN	0	0,00 %
45.058 (77,16%)	1525	23752	WILSON BARBOSA	PPS	0	0,00 %
<b>Votos (45.058)</b>	1526	19145	RENATO BISPO	PTN	0	0,00 %
em Branco	1527	40188	SAPUCAIA	PSB	0	0,00 %
3.980 (8,83%)	1528	19164	ANDREA REGINA	PTN	0	0,00 %
Nulos	1529	20212	RAUL AUGUSTO	PSC - PSC / PHS	0	0,00 %
2.096 (4,65%)	1530	50138	ZIDANE	PSOL	0	0,00 %
Pendentes	1531	13800	LUIZ MOURA	PT - PRB / PT / PR / PT do B	0	0,00 %
0 (0,00%)	1532	27456	ANDREA DA SILVA	PSDC - PSDC / PRTB / PRP	0	0,00 %
Votos Válidos	1533	12523	VALDIR SANTOS	PDT	0	0,00 %
38.982 (86,52%)	1534	20919	TEKA	PSC - PSC / PHS	0	0,00 %
Nominais	1535	70070	SILVIA RUSSO	PT do B - PRB / PT / PR / PT do B	0	0,00 %
31.885 (81,79%)	1536	10789	ZEZINHO CACHOEIRA	PRB - PRB / PT / PR / PT do B	0	0,00 %
de Legenda	O(s) candidato(s) que aparece(m) com zero voto pode(m) não ter votação ou estar em uma das seguintes situações: indeferido com recurso ou indeferimento, renúncia ou falecimento após a preparação de urnas.					
7.097 (18,21%)						


**RESULTADO SUJEITO A ALTERAÇÃO**





# Justiça Eleitoral - Divulgação de Resultado das Eleições 2010

## Votação nominal - Deputado Estadual 1.º Turno - UBATUBA / SP

	<b>UBATUBA / SP - 1.º TURNO</b>	<b>Atualizado em</b> <b>04/10/2010</b> <b>00:59:49</b>
	<b>Deputado Estadual</b>	

Seções (169)	Seq.	Núm.	Candidato	Partidos	Votação	% Válidos
Totalizadas	1537	31013	TIQUINHO MOTOCRISTO	PHS - PSC / PHS	0	0,00 %
169 (100,00%)	1538	17617	PROFESSOR LUIS RENATO OLIVEIRA	PSL	0	0,00 %
Não Totalizadas	1539	40015	DR. TEODORO	PSB	0	0,00 %
0 (0,00%)	1540	20363	LINO BARROS	PSC - PSC / PHS	0	0,00 %
<b>Eleitorado (58.396)</b>	1541	65400	PRISCILA VAUTIER	PC do B	0	0,00 %
Não Apurado	1542	65559	DR. GAVRANICH	PC do B	0	0,00 %
0 (0,00%)	1543	27000	PROFESSOR BETINHO	PSDC - PSDC / PRTB / PRP	0	0,00 %
Apurado	1544	17744	ARI FIEL BATISTA ARI DA FIEL	PSL	0	0,00 %
58.396 (100,00%)	1545	20146	ANTONIO DO GLICERIO	PSC - PSC / PHS	0	0,00 %
Abstenção	1546	10007	DENNIS FERRÃO	PRB - PRB / PT / PR / PT do B	0	0,00 %
13.338 (22,84%)	1547	65125	JEAN LOPES	PC do B	0	0,00 %
Comparecimento	1548	20450	JOÃO FERROS	PSC - PSC / PHS	0	0,00 %
45.058 (77,16%)	1549	45199	WILMA MALTA	PSDB - DEM / PSDB	0	0,00 %
<b>Votos (45.058)</b>	1550	33666	AGENOR MARQUES	PMN	0	0,00 %
em Branco	1551	44112	JÚLIO CESAR (JULHINHO)	PRP - PSDC / PRTB / PRP	0	0,00 %
3.980 (8,83%)	1552	28000	VALDIR QUINTANILHA	PRTB - PSDC / PRTB / PRP	0	0,00 %
Nulos	1553	12470	TONI SILVA	PDT	0	0,00 %
2.096 (4,65%)	1554	43399	GENÁRIO NASCIMENTO	PV	0	0,00 %
Pendentes	1555	31180	ANDRÉ MIRANDA	PHS - PSC / PHS	0	0,00 %
0 (0,00%)	1556	16006	ROGER	PSTU	0	0,00 %
Votos Válidos	1557	31610	PELÉ DA CANDIDA	PHS - PSC / PHS	0	0,00 %
38.982 (86,52%)	1558	17100	JOEL MARQUES	PSL	0	0,00 %
Nominais	1559	33555	BISPO SILVA	PMN	0	0,00 %
31.885 (81,79%)	1560	14153	BENEDITO SOUSA	PTB	0	0,00 %
de Legenda	O(s) candidato(s) que aparece(m) com zero voto pode(m) não ter votação ou estar em uma das seguintes situações: indeferido com recurso ou indeferimento, renúncia ou falecimento após a preparação de urnas.					
7.097 (18,21%)						

**RESULTADO SUJEITO A ALTERAÇÃO**



# Justiça Eleitoral - Divulgação de Resultado das Eleições 2010

## Votação nominal - Deputado Estadual 1.º Turno - UBATUBA / SP

UBATUBA / SP - 1.º TURNO						Atualizado em
Deputado Estadual						04/10/2010 00:59:49
Seções (169)	Seq.	Núm.	Candidato	Partidos	Votação	% Válidos
Totalizadas	1561	16040	VILSON ANT尼奥 FIORENTIN	PSTU	0	0,00 %
169 (100,00%)	1562	50056	LAURIANO GOMES	PSOL	0	0,00 %
Não Totalizadas	1563	50555	ROBSON SILVERIO	PSOL	0	0,00 %
0 (0,00%)	1564	43369	PROFESSOR RONALDO	PV	0	0,00 %
<b>Eleitorado (58.396)</b>	1565	14660	MARCELO MINGRONE	PTB	0	0,00 %
Não Apurado	1566	19623	OSSILÂNDIA	PTN	0	0,00 %
0 (0,00%)	1567	65333	BRENO FARIA DO KATINGUELÊ	PC do B	0	0,00 %
Apurado	1568	36556	EVANDRO RIBEIRO	PTC	0	0,00 %
58.396 (100,00%)	1569	40022	NILTON CESAR	PSB	0	0,00 %
Abstenção	1570	65588	ELISIO PEIXOTO	PC do B	0	0,00 %
13.338 (22,84%)	1571	23041	JOSIVAN DA SILVA CORREIA	PPS	0	0,00 %
Comparecimento	1572	44114	JOSIAS PEREIRA	PRP - PSDC / PRTB / PRP	0	0,00 %
45.058 (77,16%)	1573	23250	RONALDO COSTA	PPS	0	0,00 %
<b>Votos (45.058)</b>	1574	15333	JONAS	PMDB	0	0,00 %
em Branco	1575	45550	ELISEU GABRIEL	PSDB - DEM / PSDB	0	0,00 %
3.980 (8,83%)	1576	19900	EDMILSON SILVA (PELLUDO)	PTN	0	0,00 %
Nulos	1577	43077	ROSE FIGUEIRA	PV	0	0,00 %
2.096 (4,65%)	1578	40456	ELIAS CANDEIAS	PSB	0	0,00 %
Pendentes	1579	13007	SANDRA SIMÕES	PT - PRB / PT / PR / PT do B	0	0,00 %
0 (0,00%)	1580	19173	DANIELA APARECIDA DA SILVA	PTN	0	0,00 %
Votos Válidos	1581	28555	ZEZÃO	PRTB - PSDC / PRTB / PRP	0	0,00 %
38.982 (86,52%)	1582	45040	LUCIO PAZ	PSDB - DEM / PSDB	0	0,00 %
Nominais	1583	20113	VANDERLEI GOES	PSC - PSC / PHS	0	0,00 %
31.885 (81,79%)	1584	25222	TOMAZELLA	DEM - DEM / PSDB	0	0,00 %
de Legenda	O(s) candidato(s) que aparece(m) com zero voto pode(m) não ter votação ou estar em uma das seguintes situações: indeferido com recurso ou indeferimento, renúncia ou falecimento após a preparação de urnas.					
7.097 (18,21%)						

RESULTADO SUJEITO A ALTERAÇÃO



# Justiça Eleitoral - Divulgação de Resultado das Eleições 2010

## Votação nominal - Deputado Estadual 1.º Turno - UBATUBA / SP

	<b>UBATUBA / SP - 1.º TURNO</b>	<b>Atualizado em</b> <b>04/10/2010</b> <b>00:59:49</b>
	<b>Deputado Estadual</b>	

Seções (169)	Seq.	Núm.	Candidato	Partidos	Votação	% Válidos
Totalizadas	1585	14789	ITALO RENE	PTB	0	0,00 %
169 (100,00%)	1586	10111	CORINTHIANO	PRB - PRB / PT / PR / PT do B	0	0,00 %
Não Totalizadas	1587	23070	SANDRO PINHEIRO	PPS	0	0,00 %
0 (0,00%)	1588	36666	CARLOS	PTC	0	0,00 %
<b>Eleitorado (58.396)</b>	1589	40323	PAULA	PSB	0	0,00 %
Não Apurado	1590	36402	RONI DO INDEPENDÊNCIA	PTC	0	0,00 %
0 (0,00%)	1591	65321	GILSON MENDES	PC do B	0	0,00 %
Apurado	1592	23100	TONINHO ALEIXO	PPS	0	0,00 %
58.396 (100,00%)	1593	17025	ELIANA RIBEIRO	PSL	0	0,00 %
Abstenção	1594	17003	ZITO CARLOS	PSL	0	0,00 %
13.338 (22,84%)	1595	44110	JORGE ROBSON	PRP - PSDC / PRTB / PRP	0	0,00 %
Comparecimento	1596	33633	JURANDIR TELEMARKETING	PMN	0	0,00 %
45.058 (77,16%)	1597	36100	MARA DA AUPRA	PTC	0	0,00 %
<b>Votos (45.058)</b>	1598	11873	TIA MARCIA	PP	0	0,00 %
em Branco	1599	50509	DR. MARCELO ROZATTI	PSOL	0	0,00 %
3.980 (8,83%)	1600	44128	JILÓ	PRP - PSDC / PRTB / PRP	0	0,00 %
Nulos	1601	40402	FRANKLIN CANGUSSU	PSB	0	0,00 %
2.096 (4,65%)	1602	50018	VITORIO QUEIROZ	PSOL	0	0,00 %
Pendentes	1603	43088	JULIO MIRANDA'	PV	0	0,00 %
0 (0,00%)	1604	23031	ROBERTO TORRES	PPS	0	0,00 %
Votos Válidos	1605	44189	SERAFIM RODRIGUES	PRP - PSDC / PRTB / PRP	0	0,00 %
38.982 (86,52%)	1606	40157	DR. ANTONIO COSTA	PSB	0	0,00 %
Nominais	1607	40026	CRISTIANO LOPES	PSB	0	0,00 %
31.885 (81,79%)	1608	43002	ARTUR DIAN	PV	0	0,00 %
de Legenda	O(s) candidato(s) que aparece(m) com zero voto pode(m) não ter votação ou estar em uma das seguintes situações: indeferido com recurso ou indeferimento, renúncia ou falecimento após a preparação de urnas.					
7.097 (18,21%)						

**RESULTADO SUJEITO A ALTERAÇÃO**



# Justiça Eleitoral - Divulgação de Resultado das Eleições 2010

## Votação nominal - Deputado Estadual 1.º Turno - UBATUBA / SP

UBATUBA / SP - 1.º TURNO						Atualizado em
Deputado Estadual						04/10/2010 00:59:49
Seções (169)	Seq.	Núm.	Candidato	Partidos	Votação	% Válidos
Totalizadas	1609	40001	BAHIA DA ACADEMIA	PSB	0	0,00 %
169 (100,00%)	1610	40050	CELESTINO	PSB	0	0,00 %
Não Totalizadas	1611	11555	WILSON VIEIRA	PP	0	0,00 %
0 (0,00%)	1612	16333	SILVIO	PSTU	0	0,00 %
<b>Eleitorado (58.396)</b>	1613	36663	BETO SILVA	PTC	0	0,00 %
Não Apurado	1614	15012	THIAGO FERRARI	PMDB	0	0,00 %
0 (0,00%)	1615	23007	MAURICIO MIYA	PPS	0	0,00 %
Apurado	1616	28808	PUPI CRYSTEL	PRTB - PSDC / PRTB / PRP	0	0,00 %
58.396 (100,00%)	1617	65556	GERCI MOREIRA	PC do B	0	0,00 %
Abstenção	1618	31500	CHIQUINHO TEXAS	PHS - PSC / PHS	0	0,00 %
13.338 (22,84%)	1619	36169	MATTAM DANTAS	PTC	0	0,00 %
Comparecimento	1620	43190	MIGUEL	PV	0	0,00 %
45.058 (77,16%)	1621	50678	PROF SERGINHO	PSOL	0	0,00 %
<b>Votos (45.058)</b>	1622	28111	ELVIS CLAY	PRTB - PSDC / PRTB / PRP	0	0,00 %
em Branco	1623	22223	LILI AIMAR	PR - PRB / PT / PR / PT do B	0	0,00 %
3.980 (8,83%)	1624	19610	FABIO COIMBRA	PTN	0	0,00 %
Nulos	1625	65520	MARCELO VIGÃO	PC do B	0	0,00 %
2.096 (4,65%)	1626	16700	FRANSERGIO	PSTU	0	0,00 %
Pendentes	1627	19222	BEETHOVEN	PTN	0	0,00 %
0 (0,00%)	1628	36501	ELIAS DE OLIVEIRA	PTC	0	0,00 %
Votos Válidos	1629	20033	SIMONE HIEDA	PSC - PSC / PHS	0	0,00 %
38.982 (86,52%)	1630	23750	ULISSES MENEGUIM	PPS	0	0,00 %
Nominais	1631	28110	ANDRÉ SILDO	PRTB - PSDC / PRTB / PRP	0	0,00 %
31.885 (81,79%)	1632	65011	ELIAS MASCENA	PC do B	0	0,00 %
de Legenda	O(s) candidato(s) que aparece(m) com zero voto pode(m) não ter votação ou estar em uma das seguintes situações: indeferido com recurso ou indeferimento, renúncia ou falecimento após a preparação de urnas.					
7.097 (18,21%)						

RESULTADO SUJEITO A ALTERAÇÃO



# Justiça Eleitoral - Divulgação de Resultado das Eleições 2010

## Votação nominal - Deputado Estadual 1.º Turno - UBATUBA / SP

	<b>UBATUBA / SP - 1.º TURNO</b>					<b>Atualizado em</b> <b>04/10/2010</b> <b>00:59:49</b>
	<b>Deputado Estadual</b>					

Seções (169)	Seq.	Núm.	Candidato	Partidos	Votação	% Válidos
Totalizadas	1633	65110	MILTON CAMPOS	PC do B	0	0,00 %
169 (100,00%)	1634	14690	ROBERTO SILVA	PTB	0	0,00 %
Não Totalizadas	1635	19070	VIVIAN ALBUQUERQUE	PTN	0	0,00 %
0 (0,00%)	1636	19400	DANIELA ROCHA	PTN	0	0,00 %
<b>Eleitorado (58.396)</b>	1637	50132	WILLAMS ARIS	PSOL	0	0,00 %
Não Apurado	1638	50121	TANIGUSHI	PSOL	0	0,00 %
0 (0,00%)	1639	50899	DOMINGOS ALEXSANDRO	PSOL	0	0,00 %
Apurado	1640	12171	JUNIOR PRUDENTE E REGIAO	PDT	0	0,00 %
58.396 (100,00%)	1641	44163	ALEXANDRE LOURENÇO	PRP - PSDC / PRTB / PRP	0	0,00 %
Abstenção	1642	33222	JULIANA MIRANDA	PMN	0	0,00 %
13.338 (22,84%)	1643	36708	EUDES MARTINS	PTC	0	0,00 %
Comparecimento	1644	19676	KÁTIA REGINA	PTN	0	0,00 %
45.058 (77,16%)	1645	23533	ELIAS PRIMAVERA	PPS	0	0,00 %
<b>Votos (45.058)</b>	1646	14155	DANIEL MACEDO AZEVEDO	PTB	0	0,00 %
em Branco	1647	45220	BUCK JACINTHO	PSDB - DEM / PSDB	0	0,00 %
3.980 (8,83%)	1648	20571	NETO SOARES	PSC - PSC / PHS	0	0,00 %
Nulos	1649	20304	EDINALDO VIANA	PSC - PSC / PHS	0	0,00 %
2.096 (4,65%)	1650	44116	ROBERTO RAMOS	PRP - PSDC / PRTB / PRP	0	0,00 %
Pendentes	1651	28128	MAURO SILVA	PRTB - PSDC / PRTB / PRP	0	0,00 %
0 (0,00%)	1652	43037	CRISTIANO RODRIGUES - CRICO	PV	0	0,00 %
Votos Válidos	1653	50369	LEANDRO RECIFE	PSOL	0	0,00 %
38.982 (86,52%)	1654	65436	EDU CAMARGO	PC do B	0	0,00 %
Nominais	1655	14033	DANIEL LOBO	PTB	0	0,00 %
31.885 (81,79%)	1656	70777	MAYRA TELES	PT do B - PRB / PT / PR / PT do B	0	0,00 %
de Legenda	O(s) candidato(s) que aparece(m) com zero voto pode(m) não ter votação ou estar em uma das seguintes situações: indeferido com recurso ou indeferimento, renúncia ou falecimento após a preparação de urnas.					
7.097 (18,21%)						

**RESULTADO SUJEITO A ALTERAÇÃO**



# Justiça Eleitoral - Divulgação de Resultado das Eleições 2010

## Votação nominal - Deputado Estadual 1.º Turno - UBATUBA / SP

	<b>UBATUBA / SP - 1.º TURNO</b>	<b>Atualizado em</b> <b>04/10/2010</b> <b>00:59:49</b>
	<b>Deputado Estadual</b>	

Seções (169)	Seq.	Núm.	Candidato	Partidos	Votação	% Válidos
Totalizadas	1657	12056	CLODOALDO AZEVEDO	PDT	0	0,00 %
169 (100,00%)	1658	17222	DR. LINDOSO	PSL	0	0,00 %
Não Totalizadas	1659	17193	SOLDADO RAMOS	PSL	0	0,00 %
0 (0,00%)	1660	16816	CLAUDIA SOUZA	PSTU	0	0,00 %
<b>Eleitorado (58.396)</b>	1661	31510	PROFESSOR SIMIAO	PHS - PSC / PHS	0	0,00 %
Não Apurado	1662	50125	DIRCEU SPACIUK	PSOL	0	0,00 %
0 (0,00%)	1663	50421	JOEDSON VIGILANTE	PSOL	0	0,00 %
Apurado	1664	33003	BATATA	PMN	0	0,00 %
58.396 (100,00%)	1665	23114	LINDINALVO	PPS	0	0,00 %
Abstenção	1666	19663	ILSON LEANDRO	PTN	0	0,00 %
13.338 (22,84%)	1667	40444	DAVID BUENO	PSB	0	0,00 %
Comparecimento	1668	50321	DAMIÃO VICENTE	PSOL	0	0,00 %
45.058 (77,16%)	1669	20321	RENATO LOPES	PSC - PSC / PHS	0	0,00 %
<b>Votos (45.058)</b>	1670	36903	MARCIO BRILHANTE	PTC	0	0,00 %
em Branco	1671	14797	MARCOS CUNHA	PTB	0	0,00 %
3.980 (8,83%)	1672	23121	ANDERSON DE JESUS	PPS	0	0,00 %
Nulos	1673	16716	SHIRLEY KELLY	PSTU	0	0,00 %
2.096 (4,65%)	1674	20040	EDSON PÃO DE MINAS	PSC - PSC / PHS	0	0,00 %
Pendentes	1675	28010	ANUBIO LUZ	PRTB - PSDC / PRTB / PRP	0	0,00 %
0 (0,00%)	1676	14258	JOSE FERRO	PTB	0	0,00 %
Votos Válidos	1677	20134	SUPER NANY DE JESUS	PSC - PSC / PHS	0	0,00 %
38.982 (86,52%)	1678	70222	CARLOS ANDRE	PT do B - PRB / PT / PR / PT do B	0	0,00 %
Nominais	1679	70004	KASSANDRA BARBOSA	PT do B - PRB / PT / PR / PT do B	0	0,00 %
31.885 (81,79%)	1680	20257	MARINO	PSC - PSC / PHS	0	0,00 %
de Legenda	O(s) candidato(s) que aparece(m) com zero voto pode(m) não ter votação ou estar em uma das seguintes situações: indeferido com recurso ou indeferimento, renúncia ou falecimento após a preparação de urnas.					
7.097 (18,21%)						

**RESULTADO SUJEITO A ALTERAÇÃO**



# Justiça Eleitoral - Divulgação de Resultado das Eleições 2010

## Votação nominal - Deputado Estadual 1.º Turno - UBATUBA / SP

	<b>UBATUBA / SP - 1.º TURNO</b>	<b>Atualizado em</b> <b>04/10/2010</b> <b>00:59:49</b>
	<b>Deputado Estadual</b>	

Seções (169)	Seq.	Núm.	Candidato	Partidos	Votação	% Válidos
Totalizadas	1681	19678	DANIEL SOTTO	PTN	0	0,00 %
169 (100,00%)	1682	17788	LUCIO XAVANTE	PSL	0	0,00 %
Não Totalizadas	1683	16002	KEL MARCOS	PSTU	0	0,00 %
0 (0,00%)	1684	40052	JANAINA MARTINS	PSB	0	0,00 %
<b>Eleitorado (58.396)</b>	1685	22400	KAKA	PR - PRB / PT / PR / PT do B	0	0,00 %
Não Apurado	1686	17678	DANIEL DA GENTE	PSL	0	0,00 %
0 (0,00%)	1687	12300	AMON VIOLEIRO	PDT	0	0,00 %
Apurado	1688	20011	JAAN TAMMERIK	PSC - PSC / PHS	0	0,00 %
58.396 (100,00%)	1689	16070	LUCIANA	PSTU	0	0,00 %
Abstenção	1690	19930	MARCÃO DA ELSHADAY	PTN	0	0,00 %
13.338 (22,84%)	1691	20555	GUSTAVO POZZI	PSC - PSC / PHS	0	0,00 %
Comparecimento	1692	14915	EVERTON ZADIKIAN	PTB	0	0,00 %
45.058 (77,16%)	1693	16090	KELLY	PSTU	0	0,00 %
<b>Votos (45.058)</b>	1694	50242	WELLINGTON OLIVEIRA	PSOL	0	0,00 %
em Branco	1695	17225	LUCIENE	PSL	0	0,00 %
3.980 (8,83%)	1696	28628	VALDIVINO	PRTB - PSDC / PRTB / PRP	0	0,00 %
Nulos	1697	27235	DOUGLAS NUNES	PSDC - PSDC / PRTB / PRP	0	0,00 %
2.096 (4,65%)	1698	13200	CRISTINA DA USP	PT - PRB / PT / PR / PT do B	0	0,00 %
Pendentes	1699	19159	MARCELO MENDES	PTN	0	0,00 %
0 (0,00%)	1700	36789	GILVÂNIA MALÍCIA	PTC	0	0,00 %
Votos Válidos	1701	43633	RODRIGO XANDE	PV	0	0,00 %
38.982 (86,52%)	1702	23116	JOSE ANN	PPS	0	0,00 %
Nominais	1703	16777	RICHARD ARAUJO	PSTU	0	0,00 %
31.885 (81,79%)	1704	44139	FABIANO BORGES	PRP - PSDC / PRTB / PRP	0	0,00 %
de Legenda	O(s) candidato(s) que aparece(m) com zero voto pode(m) não ter votação ou estar em uma das seguintes situações: indeferido com recurso ou indeferimento, renúncia ou falecimento após a preparação de urnas.					
7.097 (18,21%)						

**RESULTADO SUJEITO A ALTERAÇÃO**



# Justiça Eleitoral - Divulgação de Resultado das Eleições 2010

## Votação nominal - Deputado Estadual 1.º Turno - UBATUBA / SP

	<b>UBATUBA / SP - 1.º TURNO</b>					<b>Atualizado em</b> <b>04/10/2010</b> <b>00:59:49</b>
	<b>Deputado Estadual</b>					

Seções (169)	Seq.	Núm.	Candidato	Partidos	Votação	% Válidos
Totalizadas	1705	16888	JEFFERSON MENDES	PSTU	0	0,00 %
169 (100,00%)	1706	27027	CARLOS ALBERTO DA RADIO	PSDC - PSDC / PRTB / PRP	0	0,00 %
Não Totalizadas	1707	15623	WENDERSON OLIVEIRA	PMDB	0	0,00 %
0 (0,00%)	1708	50133	MARCELO REINA	PSOL	0	0,00 %
<b>Eleitorado (58.396)</b>	1709	36577	MARCIO PIROZZI	PTC	0	0,00 %
Não Apurado	1710	19768	MARCIO CANUTO	PTN	0	0,00 %
0 (0,00%)	1711	50282	MOYSES	PSOL	0	0,00 %
Apurado	1712	50987	PROFESSOR WILSON	PSOL	0	0,00 %
58.396 (100,00%)	1713	17117	LEAL ALDO	PSL	0	0,00 %
Abstenção	1714	50033	PROFESSOR EUCIMAR	PSOL	0	0,00 %
13.338 (22,84%)	1715	50634	RODRIGO GONÇALVEZ	PSOL	0	0,00 %
Comparecimento	1716	29029	MARINA MADEIRA	PCO	0	0,00 %
45.058 (77,16%)	1717	44104	ALEX CAMBURÃO	PRP - PSDC / PRTB / PRP	0	0,00 %
<b>Votos (45.058)</b>	1718	14345	RODRIGO MENDES	PTB	0	0,00 %
em Branco	1719	23020	ALBERTO STURARO	PPS	0	0,00 %
3.980 (8,83%)	1720	50102	DIOGO PORTUGAL	PSOL	0	0,00 %
Nulos	1721	15321	PALAMEDE	PMDB	0	0,00 %
2.096 (4,65%)	1722	16200	ROGERIO	PSTU	0	0,00 %
Pendentes	1723	19425	DANIELA CASTRO	PTN	0	0,00 %
0 (0,00%)	1724	33777	ARAUJO	PMN	0	0,00 %
Votos Válidos	1725	45017	FÁBIO AURICCHIO	PSDB - DEM / PSDB	0	0,00 %
38.982 (86,52%)	1726	20461	DANIEL PALOTTA	PSC - PSC / PHS	0	0,00 %
Nominais	1727	16526	LIGIA GOMES	PSTU	0	0,00 %
31.885 (81,79%)	1728	31031	EDUARDO BETTIN	PHS - PSC / PHS	0	0,00 %
de Legenda	O(s) candidato(s) que aparece(m) com zero voto pode(m) não ter votação ou estar em uma das seguintes situações: indeferido com recurso ou indeferimento, renúncia ou falecimento após a preparação de urnas.					
7.097 (18,21%)						

**RESULTADO SUJEITO A ALTERAÇÃO**





# Justiça Eleitoral - Divulgação de Resultado das Eleições 2010

## Votação nominal - Deputado Estadual 1.º Turno - UBATUBA / SP

	<b>UBATUBA / SP - 1.º TURNO</b>	<b>Atualizado em</b> <b>04/10/2010</b> <b>00:59:49</b>
	<b>Deputado Estadual</b>	


Seções (169)	Seq.	Núm.	Candidato	Partidos	Votação	% Válidos
Totalizadas	1729	50500	MARCIO REINA	PSOL	0	0,00 %
169 (100,00%)	1730	14169	SABIÁ	PTB	0	0,00 %
Não Totalizadas	1731	16080	JULIANA PUBLIO	PSTU	0	0,00 %
0 (0,00%)	1732	15123	VANESSA DAMO	PMDB	0	0,00 %
<b>Eleitorado (58.396)</b>	1733	14081	EDSON PEREIRA JUNIOR	PTB	0	0,00 %
Não Apurado	1734	36702	PROFº AMB. ALEXANDRE PORFIRIO	PTC	0	0,00 %
0 (0,00%)	1735	36112	FELIPPE FRANCISCO	PTC	0	0,00 %
Apurado	1736	20155	LUIZ BUENO	PSC - PSC / PHS	0	0,00 %
58.396 (100,00%)	1737	40222	ALEXANDRE OLIVEIRA	PSB	0	0,00 %
Abstenção	1738	15210	MARCO FILHO	PMDB	0	0,00 %
13.338 (22,84%)	1739	16300	IGNÁCIO	PSTU	0	0,00 %
Comparecimento	1740	29229	RENATO	PCO	0	0,00 %
45.058 (77,16%)	1741	43026	RAQUEL MARQUES	PV	0	0,00 %
<b>Votos (45.058)</b>	1742	16123	JANAINA RODRIGUES	PSTU	0	0,00 %
em Branco	1743	20165	SARDINHA	PSC - PSC / PHS	0	0,00 %
3.980 (8,83%)	1744	16126	GUILHERME OLIVEIRA	PSTU	0	0,00 %
Nulos	1745	50051	PROFESSOR BALTAZAR	PSOL	0	0,00 %
2.096 (4,65%)	1746	36644	AALESSANDRO SILVA	PTC	0	0,00 %
Pendentes	1747	50200	BRUNO ROSSIGNOLLI	PSOL	0	0,00 %
0 (0,00%)	1748	65155	VICTOR BORGES	PC do B	0	0,00 %
Votos Válidos	1749	44120	JO SILVESTRE	PRP - PSDC / PRTB / PRP	0	0,00 %
38.982 (86,52%)	1750	16999	JULIANO	PSTU	0	0,00 %
Nominais	1751	36709	FABIO	PTC	0	0,00 %
31.885 (81,79%)	1752	19888	PAULO MAIA	PTN	0	0,00 %
de Legenda	O(s) candidato(s) que aparece(m) com zero voto pode(m) não ter votação ou estar em uma das seguintes situações: indeferido com recurso ou indeferimento, renúncia ou falecimento após a preparação de urnas.					
7.097 (18,21%)						

**RESULTADO SUJEITO A ALTERAÇÃO**



# Justiça Eleitoral - Divulgação de Resultado das Eleições 2010

## Votação nominal - Deputado Estadual 1.º Turno - UBATUBA / SP

	<b>UBATUBA / SP - 1.º TURNO</b>	<b>Atualizado em</b> <b>04/10/2010</b> <b>00:59:49</b>
	<b>Deputado Estadual</b>	

Seções (169)	Seq.	Núm.	Candidato	Partidos	Votação	% Válidos
Totalizadas	1753	44161	CRIS OLIVEIRA	PRP - PSDC / PRTB / PRP	0	0,00 %
169 (100,00%)	1754	23253	FERNANDINHO	PPS	0	0,00 %
Não Totalizadas	1755	16111	EDGAR PASSOS	PSTU	0	0,00 %
0 (0,00%)	1756	29129	RAFAEL DANTAS	PCO	0	0,00 %
<b>Eleitorado (58.396)</b>	1757	44101	RENATA ABREU	PRP - PSDC / PRTB / PRP	0	0,00 %
Não Apurado	1758	23345	ISABEL CUNHA	PPS	0	0,00 %
0 (0,00%)	1759	36707	LIMA	PTC	0	0,00 %
Apurado	1760	21121	FABRICIO CEZAR	PCB	0	0,00 %
58.396 (100,00%)	1761	20198	TIAGO WESLEY	PSC - PSC / PHS	0	0,00 %
Abstenção	1762	43873	LUIZ ROGERIO	PV	0	0,00 %
13.338 (22,84%)	1763	14480	VAGNER COSTA	PTB	0	0,00 %
Comparecimento	1764	21120	DJ LU	PCB	0	0,00 %
45.058 (77,16%)	1765	50567	CAIO LEAL	PSOL	0	0,00 %
<b>Votos (45.058)</b>	1766	16500	JAQUELINE	PSTU	0	0,00 %
em Branco	1767	16916	CINTIA	PSTU	0	0,00 %
3.980 (8,83%)	1768	17122	GUGA	PSL	0	0,00 %
Nulos	1769	16616	GISELE	PSTU	0	0,00 %
2.096 (4,65%)	1770	16456	IVANCI	PSTU	0	0,00 %
Pendentes	1771	65345	FABIANO GOMES	PC do B	0	0,00 %
0 (0,00%)	1772	22422	FURLAN	PR - PRB / PT / PR / PT do B	0	0,00 %
Votos Válidos	1773	11118	CIMATTI NETO	PP	0	0,00 %
38.982 (86,52%)	1774	65133	FAUD SALOMÃO	PC do B	0	0,00 %
Nominais	1775	11087	RAFAEL RESENDE	PP	0	0,00 %
31.885 (81,79%)	1776	45769	THIAGO SATURNINO	PSDB - DEM / PSDB	0	0,00 %
de Legenda	O(s) candidato(s) que aparece(m) com zero voto pode(m) não ter votação ou estar em uma das seguintes situações: indeferido com recurso ou indeferimento, renúncia ou falecimento após a preparação de urnas.					
7.097 (18,21%)						

**RESULTADO SUJEITO A ALTERAÇÃO**



# Justiça Eleitoral - Divulgação de Resultado das Eleições 2010

Votação nominal - Deputado Estadual 1.º Turno - UBATUBA / SP

	<b>UBATUBA / SP - 1.º TURNO</b>	<b>Atualizado em</b> <b>04/10/2010</b> <b>00:59:49</b>
	<b>Deputado Estadual</b>	

Seções (169)	Seq.	Núm.	Candidato	Partidos	Votação	% Válidos
Totalizadas	1777	17009	JANAINA BARROS	PSL	0	0,00 %
169 (100,00%)	1778	16016	BRUNO MACHION	PSTU	0	0,00 %
Não Totalizadas	1779	36904	MARIANA	PTC	0	0,00 %
0 (0,00%)	1780	36222	FILIPE MARTINS	PTC	0	0,00 %
<b>Eleitorado (58.396)</b>	1781	19600	SILVIO ROCHA JR	PTN	0	0,00 %
Não Apurado	1782	19450	PEDRO CARRIEL	PTN	0	0,00 %
0 (0,00%)	1783	23022	FRANKLIN ANDRADE	PPS	0	0,00 %
Apurado	1784	65255	EZEQUIAS - VAI CHOVER	PC do B	0	0,00 %
58.396 (100,00%)	1785	17217	MICHEL GUISSO	PSL	0	0,00 %
Abstenção	1786	12212	THIAGO RODRIGUES	PDT	0	0,00 %
13.338 (22,84%)	1787	28048	LUCAS BURJATO	PRTB - PSDC / PRTB / PRP	0	0,00 %
Comparecimento						
45.058 (77,16%)						
<b>Votos (45.058)</b>						
em Branco						
3.980 (8,83%)						
Nulos						
2.096 (4,65%)						
Pendentes						
0 (0,00%)						
Votos Válidos						
38.982 (86,52%)						
Nominais						
31.885 (81,79%)						
de Legenda						
7.097 (18,21%)	O(s) candidato(s) que aparece(m) com zero voto pode(m) não ter votação ou estar em uma das seguintes situações: indeferido com recurso ou indeferimento, renúncia ou falecimento após a preparação de urnas.					

**RESULTADO SUJEITO A ALTERAÇÃO**